


STATISTIČKI PODACI



DR ZORA STEINMAN

BILJEŠKE O IZVORIMA PODATAKA I OBJAŠNENJA

U ovim bilješkama o izvorima upotrijebljenih podataka označuju se samo oni izvori koji su jedinstveni za sve fakultete i visoke škole. Ukoliko su za neke podatke pojedinih fakulteta odnosno visokih škola poslužili drugi izvori, to je označeno uz tabele dotičnih fakulteta ili visokih škola.

Podaci o *nastavnicima i suradnicima u nastavi* uzeti su za razdoblje do 1923/24. šk. god. iz publikacije »Sveučilište u Zagrebu 1874–1924 – Spomenica akademskog senata«; za razdoblje od šk. god. 1924/25. do 1928/29. iz »Godišnjaka Sveučilišta u Zagrebu za 1924/25. – 1928/29.«; za razdoblje od šk. god. 1929/30. do 1938/39. iz »Godišnjaka Jugoslavije (za godine 1929 do 1940)«; za razdoblje od 1939/40. do 1950/51. od fakulteta na osnovu njihova arhiva, a za razdoblje od šk. god. 1951/52. do 1967/68. iz dokumentacije Republičkog zavoda za statistiku u Zagrebu.

Propisi o zvanjima nastavnika i suradnika u nastavi mijenjali su se, pa je bilo poteškoća da se podaci za cijelo razdoblje od osnutka Sveučilišta do 1968. godine svedu na jedinstvenu klasifikaciju zvanja. Zbog toga je čitavo razdoblje podijeljeno na dva perioda: do 1944/45. i od 1945/46. do 1967/68. Iako su postojale razlike u nazivima i sistematizaciji pojedinih zvanja i unutar spomenutih perioda, bilo je moguće da se zvanja svedu na zajedničku klasifikaciju. U tabelama u kojima su prikazani podaci prvog perioda tj. do 1944/45.

uključeni su u kategoriju »docenti« i privatni docenti, jer se nisu mogli razlikovati na temelju objavljenih podataka. U kategoriju »učitelji« uračunati su učitelji jezika i vještina. U tabelama drugog perioda tj. od 1945/46. do 1967/68. u kategoriju »ostalo« u grupi nastavnika uključeni su viši predavači, predavači, profesori više škole i profesori srednje škole. U kategoriju »ostalo« u grupi suradnika u nastavi uključeni su naučni i stručni suradnici, nastavnici vještina i rukovodioci vježbi.

Zbog različitih izvora podataka o nastavnicima moguće je da statistička serija nije potpuno homogena, naročito s obzirom na tretman honorarnih nastavnika i honorarnih suradnika u nastavi. Nije isključeno da su u broj honorarnog osoblja nekih godina uključeni i nastavnici i suradnici u nastavi koji su na istom fakultetu predavali honorarno na katedri izvan matične. Postojeća štampana dokumentacija niti arhive fakulteta nisu dopuštale sigurnu provjeru ove sumnje, naročito za razdoblje prije 1945. godine.

Podaci o *upisu studenata* uzeti su za razdoblje do 1938/39. šk. god. iz istih izvora koji su spomenuti kod bilješke o izvorima podataka za nastavno osoblje. Za razdoblje od 1939/40. do 1944/45. podatke su dali sami fakulteti a podaci od 1945/46. do 1967/68. uzeti su iz arhiva Republičkog zavoda za statistiku.

Za razdoblje do 1946/47. godine daju se podaci samo za redovite studente; podaci o izvanrednim studentima uključeni su u prikaz od šk. god. 1947/48. tj. od stupanja na snagu Uredbe o izvanrednom studiju.

Podaci o *diplomiranju studenata* za razdoblje do šk. god. 1928./29. i od 1939/40. do 1967/68. dobiveni su od fakulteta odnosno visokih škola, a za vrijeme od 1929/30. do 1938/39. uzeti su iz Statističkih godišnjaka Jugoslavije.

U podatke o diplomiranju studenata od šk. god. 1947/48. uključeni su i izvanredni studenti. Međutim, nisu uključeni podaci o diplomiranju na prvom stupnju nastave.

Podatke o *upisu i diplomiranju studenata trećeg stupnja nastave* kao i podatke o stjecanju *doktorata nauka* dali su fakulteti odnosno visoke škole.

Retrospektivni podaci o upisu, diplomiranju i stjecanju doktorata nauka prikazani su, koliko se to moglo, prema sadašnjoj organizacionoj fizionomiji fakulteta, bez obzira na to što su se neki od današnjih fakulteta razvili iz odsjeka prijašnjih fakulteta (Arhitektonski, Građevinski, Geodetski, Fakultet strojarstva i brodogradnje, Elektrotehnički, Tehnološki, Poljoprivredni, Šumarski, Rudarsko-geološko-naftni, Farmaceutsko-biokemijski i Prirodoslovno-matematički fakultet). Iznimka je morala biti učinjena samo kod Prirodoslovno-matematičkog fakulteta, jer se zbog potpuno drugačije organizacije nastavnih grupa, u odnosu na današnje, nije moglo odvojiti odgovarajuće podatke s područja humanističkih nauka od područja prirodnih nauka.

Podaci o upisu, diplomiranju i doktoratima nauka daju se retrospektivno za pojedine fakultete i visoke škole od njihovog osnutka, bez obzira da li su u vremenu osnivanja bili u sastavu Sveučilišta.

Podaci o *stvarnom trajanju studija i napuštanju studija* uzeti su djelomično iz objavljenih analiza Republičkog zavoda za statistiku¹ a djelomično su izrađeni na osnovu dokumentacije istog Zavoda.

¹ Dr Z. Steinman i S. Ivković, Trajanje studija i tokovi školovanja studenata škola trećeg stupnja u SR Hrvatskoj, Zagreb 1969.

Za prikaz stvarnog trajanja studija upotrijebljeni su individualni podaci redovnih studenata koji su diplomirali u toku jedne kalendarske godine i to od 1956. do 1967. godine. Podaci pokazuju stvarno srednje trajanje studija,² od upisa u prvu godinu do diplomiranja.

Problem napuštanja studija osvjetljen je s dva indikatora: procentom studenata pojedinih generacija³ koji redovno prelaze u drugu godinu studija i procentom studenata koji ne dolaze do diplomiranja. Podaci o napuštanju studija ne daju se za visoke škole, jer statistička dokumentacija o tim školama nije dovoljna za izvođenje takvih podataka.

Podaci o *socijalnom porijeklu studenata*, koje je obrađeno prema zanimanju i položaju u zanimanju⁴ oca (odnosno majke, ako student nema oca), uzeti su iz dokumentacije Republičkog zavoda za statistiku. Bez obzira na korisnost komparacije tih podataka za dulji vremenski period, podaci se objavljuju samo za šk. god. 1959/60. i 1964/65, jer su za raniji period podaci obrađeni prema potpuno različitim i neusporedivim klasifikacijama zanimanja u odnosu na ovu koja se aktuelno primjenjuje. Sadašnja klasifikacija, koja se zasniva na kombinaciji obilježja zanimanja i položaja u zanimanju, primjenjuje se u popisima stanovništva i u drugim popisima. Prema tome, ona osigurava usporedivost s podacima o stanovništvu.

Podaci o socijalnom porijeklu studenata odnose se samo na redovne studente koji nisu u radnom odnosu. Budući da je u posljednjem deceniju postojala praksa da se na studij upućuju studenti koji su u radnom odnosu i za vrijeme studija primaju plaću, podaci o takvim studentima, prema metodologiji obrade, nisu uključeni u tu obradu nego su, analogno prema izvanrednim studentima, obrađeni po vlastitom zanimanju i djelatnosti, a ne po zanimanju roditelja. Zbog toga kod nekih fakulteta i visokih škola dolazi do razlike između broja redovnih studenata prikazanih u podacima o upisu studenata i podataka o socijalnom porijeklu studenata.

Upotrijebljeni znakovi:


pojava ne postoji: —

podatak nepoznat: ...

² Srednje trajanje studija izraženo je, osim aritmetičkim sredinama koje se u tu svrhu primjenjuju redovito još i medijalnim vrijednostima, da bi se tako uklonio utjecaj često vrlo velikog ekstremnog produžavanja studija manjeg broja studenata, što svakako utječe na povećanje aritmetičke sredine i donekle deformira sliku stvarnog trajanja studija znatnog broja studenata.

³ Generacijom studenata smatra se grupa studenata koja je iste šk. god. prvi put upisala pojedini fakultet odnosno visoku školu.

⁴ Položaj u zanimanju treba da označi da li osoba vrši svoje zanimanje na osnovu radnog odnosa (radnik, službenik) ili u svojstvu člana zadruge, ili posluje za svoj račun (kao samostalan bez radnika, odnosno kao poslodavac), ili svoje zanimanje vrši na imanju ili radnji nekog od članova domaćinstva i ne prima za to plaću (pomažući član porodice) ili je uživalac penzije, pomoći, rente (lica s osobnim prihodima).



NASTAVNICI I SURADNICI U NASTAVI

Školska godina 1874/75. do 1944/45.

Školska godina	Nastavnici					Suradnici u nastavi			
	ukupno	profesori		docenti	honorar.	ukupno	učitelji	asistenti	lektori
		redovni	izvanr.						
1874/75	11	5	2	4	—	—	—	—	—
1875/76	12	5	2	4	1	—	—	—	—
1876/77	11	7	1	2	1	—	—	—	—
1877/78	11	7	2	2	—	—	—	—	—
1878/79	11	7	2	2	—	—	—	—	—
1879/80	12	7	2	3	—	—	—	—	—
1880/81	12	8	1	3	—	—	—	—	—
1881/82	11	8	—	3	—	—	—	—	—
1882/83	11	8	—	3	—	—	—	—	—
1883/84	12	8	—	4	—	—	—	—	—
1884/85	12	8	1	3	—	—	—	—	—
1885/86	11	8	—	3	—	—	—	—	—
1886/87	12	8	1	3	—	—	—	—	—
1887/88	14	8	1	5	—	—	—	—	—
1888/89	13	8	1	4	—	—	—	—	—
1889/90	13	8	1	4	—	—	—	—	—
1890/91	13	8	—	5	—	—	—	—	—
1891/92	13	7	—	5	1	—	—	—	—
1892/93	13	8	—	5	—	—	—	—	—
1893/94	13	8	—	5	—	—	—	—	—
1894/95	14	8	1	5	—	—	—	—	—
1895/96	15	8	1	6	—	—	—	—	—
1896/97	16	8	2	5	1	1	1	—	—
1897/98	16	8	2	5	1	1	1	—	—
1898/99	17	9	1	7	—	1	1	—	—
1899/900	15	9	1	5	—	3	3	—	—
1900/01	17	9	2	6	—	3	3	—	—
1901/02	18	9	2	7	—	3	3	—	—
1902/03	20	10	1	9	—	3	3	—	—
1903/04	17	9	1	6	1	3	3	—	—
1904/05	18	9	2	6	1	3	3	—	—
1905/06	20	12	1	5	2	1	1	—	—
1906/07	19	12	1	5	1	1	1	—	—

Pravni fakultet u Zagrebu

Školska godina	Nastavnici					Suradnici u nastavi			
	ukupno	profesori		docenti	honorar.	ukupno	učitelji	asistenti	lektori
		redovni	izvanr.						
1907/08	19	11	1	6	1	1	1	—	—
1908/09	20	12	1	7	—	1	1	—	—
1909/10	20	11	2	6	1	1	1	—	—
1910/11	21	12	2	7	—	1	1	—	—
1911/12	23	12	2	8	1	1	1	—	—
1912/13	23	11	3	8	1	1	1	—	—
1913/14	22	12	3	7	—	1	1	—	—
1914/15	22	13	2	7	—	1	1	—	—
1915/16	22	13	2	7	—	1	1	—	—
1916/17	24	15	—	9	—	1	1	—	—
1917/18	23	14	—	9	—	1	1	—	—
1918/19	21	15	—	6	—	—	—	—	—
1919/20	23	15	—	8	—	—	—	—	—
1920/21	22	15	—	7	—	—	—	—	—
1921/22	24	15	—	9	—	1	1	—	—
1922/23	23	15	—	8	—	1	1	—	—
1923/24	22	14	—	8	—	1	1	—	—
1924/25	19	12	2	4	1	3	3	—	—
1925/26	18	12	—	5	1	3	3	—	—
1926/27	20	13	1	5	1	2	2	—	—
1927/28	15	13	—	1	1	3	3	—	—
1928/29	21	12	—	6	3	2	2	—	—
1929/30	13	11	2	—	—	—	—	—	—
1930/31	15	13	—	2	—	1	—	1	—
1931/32	13	12	—	1	—	1	—	1	—
1932/33	18	14	1	1	2	1	—	1	—
1933/34	17	14	1	—	2	—	—	—	—
1934/35	15	13	1	1	—	—	—	—	—
1935/36	16	13	1	1	1	1	—	1	—
1936/37	18	13	1	1	3	1	—	1	—
1937/38	23	14	1	3	5	—	—	—	—
1938/39	19	12	1	1	5	1	—	—	1
1939/40	24	11	2	4	7 ¹	—	—	—	—
1940/41	22	9	4	3	6 ¹	—	—	—	—
1941/42	17	7	4	2	4	—	—	—	—
1942/43	17	7	4	2	4	—	—	—	—
1943/44	17	7	5	3	2 ²	—	—	—	—
1944/45	19	13	2	2	2 ²	—	—	—	—

¹ uključen 1 viši predavač

² radi se o dva profesora više škole

NASTAVNICI I SURADNICI U NASTAVI

Školska godina 1945/46. do 1967/68.

Školska godina	Nastavnici						Suradnici u nastavi			
	ukupno	profesori		docenti	ostali	honorar.	ukupno	asistenti	ostali	honorar.
		redovni	izvanr.							
1945/46	16	15	1	—	—	—	—	—	—	—
1946/47	24	13	1	1	—	9	—	—	—	—
1947/48	26	15	2	2	2	5	1	—	1	—
1948/49	26	13	3	2	1	7	1	—	1	—
1949/50	24	12	3	3	1	5	1	—	1	—
1950/51	22	12	2	3	1	4	1	—	1	—
1951/52	25	14	—	3	4	4	13	12	1	—
1952/53	26	14	2	1	4	5	13	12	1	—
1953/54	27	13	3	1	3	7	12	12	—	—
1954/55	28	13	3	1	3	8	13	13	—	—
1955/56	28	11	3	2	2	10	13	13	—	—
1956/57	30	12	3	2	2	11	18	14	—	4
1957/58	26	12	3	4	2	5	13	13	—	—
1958/59	25	14	2	4	1	4	16	13	1	2
1959/60	22	14	3	4	—	1	24	15	1	8
1960/61	28	14	3	8	—	3	26	18	1	7
1961/62	38	16	8	6	2	6	20	16	4	—
1962/63	37	16	11	4	4	2	42	19	3	20
1963/64	36	16	11	4	5	—	23	21	2	—
1964/65	35	14	12	4	5	—	29	23	2	4
1965/66	41	23	2	4	6	6	24	22	2	—
1966/67	35	23	4	5	3	—	27	25	2	—
1967/68	33	22	3	6	2	—	25	23	2	—

Pravni fakultet u Zagrebu

UPIS STUDENATA, DIPLOMIranJE I STJECANJE DOKTORATA NAUKA

Šk. god. 1874/75. do 1946/47.

Školska godina	Upis red. stud.		Diplomirali		Postigli doktorat ¹	
	ukupno	žene	ukupno	žene ²	ukupno	žene
1874/75	175	—	—	—	—	—
1875/76	177	—	—	—	—	—
1876/77	174	—	7	—	—	—
1877/78	212	—	4	—	4	—
1878/79	221	—	6	—	—	—
1879/80	216	—	7	—	3	—
1880/81	205	—	11	—	2	—
1881/82	197	—	9	—	2	—
1882/83	189	—	14	—	6	—
1883/84	179	—	11	—	4	—
1884/85	181	—	12	—	5	—
1885/86	182	—	21	—	4	—
1886/87	211	—	18	—	15	—
1887/88	193	—	23	—	8	—
1888/89	175	—	23	—	13	—
1889/90	170	—	20	—	10	—
1890/91	174	—	26	—	24	—
1891/92	188	—	25	—	16	—
1892/93	194	—	17	—	17	—
1893/94	214	—	21	—	13	—
1894/95	248	—	24	—	16	—
1895/96	213	—	27	—	8	—
1896/97	229	—	20	—	5	—
1897/98	300	—	31	—	12	—
1898/99	359	—	31	—	15	—
1899/900	441	—	28	—	24	—
1900/01	490	—	23	—	19	—
1901/02	579	—	31	—	14	—
1902/03	596	—	33	—	22	—
1903/04	626	—	34	—	23	—
1904/05	699	—	41	—	32	—
1905/06	662	—	48	—	39	—
1906/07	748	—	57	—	61	—
1907/08	817	—	52	—	30	—

Školska godina	Upis red. stud.		Diplomirali		Postigli doktorat ¹	
	ukupno	žene	ukupno	žene ²	ukupno	žene
1908/09	539	—	88	—	70	—
1909/10	701	—	71	—	59	—
1910/11	777	—	83	—	86	—
1911/12	714	—	96	—	86	—
1912/13	659	—	84	—	82	—
1913/14	688	—	107	—	70	—
1914/15	467	—	73	—	25	—
1915/16	314	—	74	—	52	—
1916/17	317	—	81	—	63	—
1917/18	472	—	105	—	61	—
1918/19	1119	—	111	—	78	—
1919/20	1227	20	117	3	109	—
1920/21	1031	21	175	3	135	—
1921/22	921	20	125	5	109	—
1922/23	847	39	176	3	115	—
1923/24	790	36	156	4	100	—
1924/25	858	44	163	5	80	...
1925/26	993	52	168	4	99	...
1926/27	1031	85	168	3	114	...
1927/28	1185	100	172	3	129	...
1928/29	1115	121	156	2	98	1
1929/30	1215	134	168	6	105	3
1930/31	1174	116	156	9	49	3
1931/32	1319	146	187	11	70	4
1932/33	1341	143	220	11	120	6
1933/34	1435	168	193	14	93	6
1934/35	1311	160	220	9	47	3
1935/36	1261	152	221	11	68	2
1936/37	1209	147	288	21	70	3
1937/38	1201	155	217	13	77	6
1938/39	1129	185	183	17	47	2
1939/40	1402	232	238	...	49	...
1940/41	1497	238	137	...	25	...
1941/42	1615	178	133	...	36	...
1942/43	1326	136	93	...	45	...
1943/44	870	142	144	...	5	...
1944/45	796	113	46	...	8	...
1945/46	736	122	50	...	10	...
1946/47	952	141	118	...	21	...

Pravni fakultet u Zagrebu

Od šk. god. 1947/1948. do 1967/68.

Školska godina	Upis studenata						Diplomirali ²		Postigli doktorat nauka ¹	
	ukupno		redovni		izvanredni		ukupno	žene	ukupno	žene
	ukupno	žene	ukupno	žene	ukupno	žene				
1947/48	745	128	508	80	237	48	111	...	17	...
1948/49	682	...	346	...	336	...	74	...	—	—
1949/50	626	140	384	75	242	65	75	...	—	—
1950/51	960	222	712	167	248	55	100	...	1	—
1951/52	1202	271	849	207	353	64	110	...	3	—
1952/53	1710	403	1157	285	553	118	105	...	2	—
1953/54	1783	439	1296	342	487	97	96	...	—	—
1954/55	2302	573	1511	407	791	166	126	...	1	—
1955/56	2259	574	1562	397	697	177	202	...	3	—
1956/57	2607	644	1799	444	808	200	302	...	5	1
1957/58	2995	746	2065	237	930	509	261	...	6	—
1958/59	3431	885	2264	570	1167	315	277	...	2	—
1959/60	3132	806	2021	541	1111	265	256	...	—	—
1960/61	3334	1044	1838	594	1496	450	271	...	3	—
1961/62	3457	997	2093	688	1364	309	322	...	7	—
1962/63	2496	809	1721	630	775	179	327	...	—	—
1963/64	2265	689	1575	549	690	140	276	...	6	2
1964/65	2273	821	1621	628	652	193	280	...	13	—
1965/66	2101	781	1588	645	513	136	257	...	16	3
1966/67	2787	1023	1967	793	820	230	229	...	—	—
1967/68	3001	1278	2424	1107	577	171	239	...	—	—

¹ Do šk. god. 1949/50. prikazan je broj kandidata koji su postigli doktorat na osnovu rigorozna. Od šk. god. 1950/51. prikazan je broj kandidata koji su postigli doktorat nauka po Zakonu o stjecanju naučnog stepena doktorata iz 1948. godine.

² Pravni fakultet ne raspolaže podacima o broju žena koje su diplomirale u razdoblju od šk. god. 1939/40. do 1967/68. Radi orijentacije dajemo podatke o broju žena koje su diplomirale na Pravnom fakultetu u Zagrebu na osnovu dokumentacije Republičkog zavoda za statistiku, koji obrađuje i objavljuje podatke o diplomiranju studenata za kalendarske, a ne za školske godine:

godina	diplom. žena	godina	diplom. žena	godina	diplom. žena
1939	19	1949	12	1959	51
1940	11	1950	16	1960	51
1941	9	1951	12	1961	59
1942	8	1952	18	1962	79
1943	11	1953	17	1963	75
1944	7	1954	11	1964	73
1945	3	1955	20	1965	61
1946	7	1956	35	1966	64
1947	6	1957	61	1967	60
1948	5	1958	49	1968	67

UPIS STUDENATA I DIPLOMIranJE NA TREĆEM STUPNJU NASTAVE
(MAGISTERIJ)

Školska godina	Upisali		Diplomirali	
	ukupno	žene	ukupno	žene
1958/59	21	5	—	—
1959/60	24	2	—	—
1960/61	27	5	11	—
1961/62	28	4	16	2
1962/63	90	6	13	—
1963/64	148	19	22	5
1964/65	122	16	18	2
1965/66	163	18	3	—
1966/67	169	23	13	1
1967/68	113	17	12	1

STVARNO TRAJANJE STUDIJA REDOVNIH
STUDENATA KOJI SU DIPLOMIRALI
OD 1956. DO 1967. GODINE

Godina diplomiranja	u godinama	
	Trajanje studija	
	prosječno	medijan
1956	5,6	5,1
1957	5,5	5,2
1958	5,8	5,4
1959	6,1	5,6
1960	5,9	5,5
1961	5,9	5,3
1962	6,0	5,5
1963	6,1	5,7
1964	6,1	4,1
1965	6,2	5,6
1966	6,1	5,3
1967	7,0	6,1

NAPUSTANJE STUDIJA GENERACIJA
REDOVNIH STUDENATA UPISANIH
OD ŠK. GOD. 1952/53. DO 1963/64.

Školska godina prvog upisa u I god. studija	u postocima	
	Prešli redovno u II godinu studija	Napustili studij (stanje 31. XII 1967)
1952/53	57	45
1953/54	61	55
1954/55	67	33
1955/56	80	21
1956/57	74	22
1957/58	67	35
1958/59	45	53
1959/60	47	51
1960/61	50	58
1961/62	23	79
1962/63	31	71
1963/64	40	64

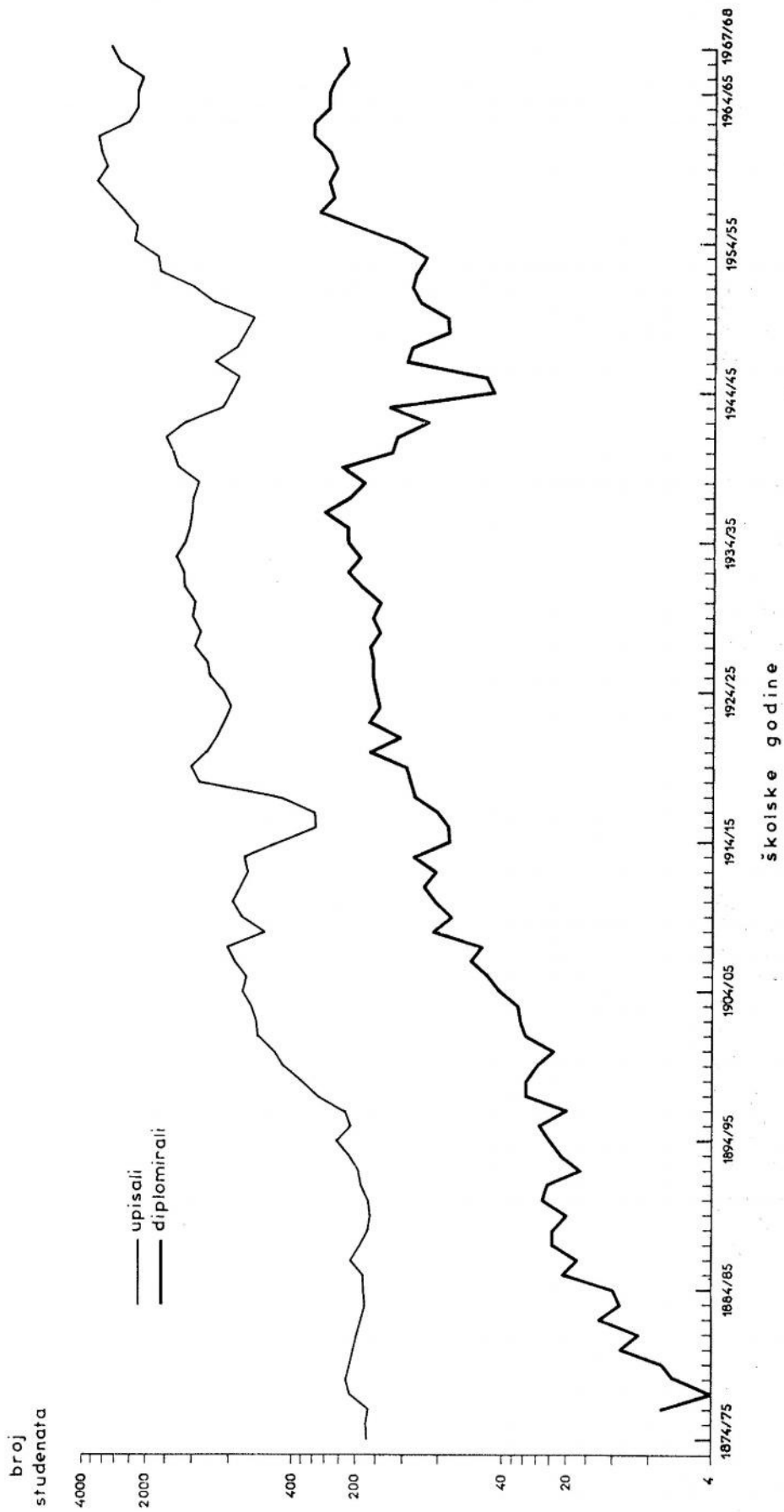
Napomena: U podatke o stvarnom trajanju i napuštanju studija uključeni su i podaci Pravnog fakulteta u Splitu.

REDOVITI STUDENTI PO GRUPAMA ZANIMANJA I POLOŽAJU U ZANIMANJU RODITELJA
 U SK. GOD. 1959/60. I 1964/65.

Skolska godina	Grupe zanimanja	Položaj u zanimanju						Ukupno	
		Radnik – službenik	Član selj. ili proiz. prerad. zadruga	Samostalan bez radnika	Poslodavac	Pomažući član obitelji	Osobe s osobnim prihodom i uzdrž.		Nepoznato
1959/60.	Poljoprivrednici, ribari i šumski radnici	12	16	293	—	—	—	1	322
	Rudari	3	—	—	—	—	—	—	3
	Industr. i zanat. radnici	209	3	53	15	—	—	2	282
	Saobraćajno osoblje	46	—	—	—	—	—	—	46
	Trgovinsko osoblje	37	—	—	—	—	—	—	37
	Osoblje usluga i zaštite	17	—	2	1	—	—	—	20
	Osoblje zaštite	—	—	—	—	—	—	—	—
	Financijsko, kancelarijsko i rukovodeće osoblje	483	—	—	—	—	—	3	486
	Stručnjaci i umjetnici	296	—	3	1	—	—	1	301
	Osobe s osobnim prihodom	—	—	—	—	—	280	—	280
	Nepoznato	3	1	21	1	2	13	162	203
	Ukupno	1106	20	372	18	2	293	169	1980
1964/65.*	Poljoprivrednici, ribari i šumski radnici	25	6	147	1	7	—	—	186
	Rudari	1	—	—	—	—	—	—	1
	Industr. i zanat. radnici	165	—	29	24	—	—	1	219
	Saobraćajno osoblje	60	—	—	—	—	—	—	60
	Trgovinsko osoblje	53	—	—	—	—	—	—	53
	Osoblje usluga i zaštite	45	—	1	1	—	—	—	47
	Osoblje zaštite	—	—	—	—	—	—	—	—
	Financijsko, kancelarijsko i rukovodeće osoblje	432	—	—	—	—	—	—	432
	Stručnjaci i umjetnici	321	—	16	1	—	—	—	338
	Osobe s osobnim prihodom	—	—	—	—	—	371	—	371
	Nepoznato	1	—	—	—	—	1	187	189
	Ukupno	1103	6	193	27	7	372	188	1896

* Uključeni su i podaci Pravnog fakulteta u Splitu

Pravni fakultet u Zagrebu



Filozofski fakultet u Zagrebu

NASTAVNICI I SURADNICI U NASTAVI

Školska godina 1874/75. do 1944/45.

Školska godina	Nastavnici					Suradnici u nastavi			
	ukupno	profesori		docenti	honorar.	ukupno	učitelji	asistenti	lektori
		redovni	izvanr.						
1874/75	6	6	—	—	—	—	—	—	—
1875/76	11	9	1	1	—	1	1	—	—
1876/77	12	10	1	1	—	1	1	—	—
1877/78	14	11	3	—	—	1	1	—	—
1878/79	13	10	2	—	1	1	1	—	—
1879/80	15	10	3	1	1	2	2	—	—
1880/81	15	11	2	1	1	3	3	—	—
1881/82	15	13	1	1	—	3	3	—	—
1882/83	16	13	1	2	—	4	4	—	—
1883/84	17	14	1	2	—	4	4	—	—
1884/85	19	14	1	4	—	4	4	—	—
1885/86	18	13	1	4	—	4	4	—	—
1886/87	18	12	2	3	1	2	2	—	—
1887/88	22	11	2	7	2	3	3	—	—
1888/89	22	11	2	7	2	3	3	—	—
1889/90	22	12	2	6	2	4	4	—	—
1890/91	23	12	3	7	1	5	5	—	—
1891/92	22	12	2	7	1	5	5	—	—
1892/93	22	13	1	7	1	5	5	—	—
1893/94	20	12	3	4	1	5	5	—	—
1894/95	22	12	4	5	1	6	6	—	—
1895/96	26	12	6	7	1	4	4	—	—
1896/97	29	16	3	8	2	5	5	—	—
1897/98	29	17	2	10	—	5	5	—	—
1898/99	31	16	5	9	1	8	8	—	—
1899/900	41	16	5	19	1	4	4	—	—
1900/01	42	15	6	20	1	8	8	—	—
1901/02	41	15	7	19	—	7	7	—	—
1902/03	44	19	3	22	—	7	7	—	—
1903/04	45	19	5	21	—	8	8	—	—
1904/05	47	18	5	23	1	9	9	—	—
1905/06	46	17	5	23	1	8	8	—	—
1906/07	47	18	5	23	1	8	8	—	—

Filozofski fakultet u Zagrebu

Skolska godina	Nastavnici					Suradnici u nastavi			
	ukupno	profesori		docenti	honorar.	ukupno	učitelji	asistenti	lektori
		redovni	izvanr.						
1907/08	47	21	4	22	—	9	9	—	—
1908/09	48	18	7	23	—	7	7	—	—
1909/10	49	24	9	16	—	7	7	—	—
1910/11	52	26	9	17	—	7	7	—	—
1911/12	57	25	11	21	—	7	7	—	—
1912/13	59	28	7	24	—	6	6	—	—
1913/14	66	27	5	33	1	6	6	—	—
1914/15	69	25	4	39	1	5	5	—	—
1915/16	66	25	6	34	1	4	4	—	—
1916/17	63	22	6	34	1	4	4	—	—
1917/18	51	22	6	23	—	4	4	—	—
1918/19	40	21	4	15	—	6	6	—	—
1919/20	44	24	1	19	—	5	5	—	—
1920/21	48	28	2	18	—	7	7	—	—
1921/22	47	27	2	18	—	5	5	—	—
1922/23	51	32	1	18	—	5	5	—	—
1923/24	44	25	1	18	—	5	5	—	—
1924/25	42	25	2	12	3	12	12	—	—
1925/26	40	20	2	11	7	7	7	—	—
1926/27	43	23	1	10	9	8	8	—	—
1927/28	36	23	3	6	4	10	10	—	—
1928/29	48	22	4	9	13	7	7	—	—
1929/30	54	23	7	8	16	8	—	8	—
1930/31	54	25	3	6	20	8	—	8	—
1931/32	54	25	3	6	20	8	—	8	—
1932/33	69	25	5	11	28	18	—	18	—
1933/34	60	25	6	9	20	25	—	23	2
1934/35	52	27	5	6	14	17	—	13	4
1935/36	59	27	5	12	15	22	—	21	1
1936/37	43	26	5	10	2	24	—	21	3
1937/38	60	27	5	12	16	32	—	29	3
1938/39	48	28	5	11	4	36	—	32	4
1939/40	45	27	5	13	— ^{*1}	6	—	6	— ^{*1}
1940/41	44	29	3	12	— ^{*1}	6	—	6	— ^{*1}
1941/42	44	29	2	13	— ^{*1}	6	—	6	— ^{*1}
1942/43	33	20	5	8	— ^{*1}	9	—	9	— ^{*1}
1943/44	44	23	8	13	— ^{*1}	9	—	9	— ^{*1}
1944/45	47	26	10	11	— ^{*1}	9	—	9	— ^{*1}

Filozofski fakultet u Zagrebu

NASTAVNICI I SURADNICI U NASTAVI

Školska godina 1945/6. do 1967/68.

Školska godina	Nastavnici						Suradnici u nastavi			
	ukupno	profesori		docenti	ostali	honorar.	ukupno	asistenti	ostali	honorar.
		redovni	izvanr.							
1945/46	36	22	6	8	—	—*1	6	6	—	—
1946/47	19	12	3	4	—	—*1	3	3	—	—
1947/48	19	10	3	6	—	—*1	6	6	—	—
1948/49	22	10	3	9	—	—*1	17	14	3	—
1949/50	25	11	7	7	—	—*1	20	17	3	—
1950/51	29	11	8	4	6	—*1	26	20	6	—
1951/52	74	10	8	11	9	36	35	29	6	—
1952/53	62	10	10	10	8	24	51	31	7	13
1953/54	63	11	11	9	7	25	69	40	12	17
1954/55	65	9	11	9	9	27	61	35	12	14
1955/56	46	11	11	8	6	10	97	44	14	39
1956/57	38	10	12	7	6	3	88	43	12	33
1957/58	38	12	10	11	3	2	114	53	19	42
1958/59	36	15	8	11	—	2	120	60	31	29
1959/60	38	14	7	12	—	5	98	58	32	8
1960/61	41	15	9	14	—	3	204	71	38	95
1961/62	72	18	10	25	4	15	128	70	44	14
1962/63	80	20	12	28	4	16	117	66	41	10
1963/64	87	20	13	32	12	10	137	71	39	27
1964/65	95	22	14	33	13	13	139	70	38	31
1965/66	105	20	16	35	16	18	134	65	37	32
1966/67	122	23	19	37	17	26	127	63	39	25
1967/68	138	22	24	39	19	34	105	53	40	12

*1 Za razdoblje od šk. god. 1939/40–1944/45. te od 1945/46–1950/51. ne postoje podaci o honorarnim nastavnicima i suradnicima.

Napomena: U podatke o nastavnicima uključeni su i nastavnici koji su predavali na Šumarskoj akademiji do 1918/19. te na Farmaceutskom odsjeku do 1940/41. Uračunati su nastavnici koji su predavali na humanističkim i prirodno-znanstvenim grupama Filozofskog fakulteta do šk. god. 1945/46.

UPIS STUDENATA, DIPLOMIranJE I STJECANJE DOKTORATA NAUKA

Šk. god. 1874/75–1946/47.

Školska godina	Upis redovnih studenata		Diplomirali		Postigli doktorat nauka	
	ukupno	žene	ukupno	žene	ukupno	žene
1874/75	23	—	—	—	—	—
1875/76	45	—	—	—	—	—
1876/77	45	—	—	—	—	—
1877/78	40	—	3	—	—	—
1878/79	39	—	5	—	—	—
1879/80	33	—	9	—	1	—
1880/81	34	—	14	—	2	—
1881/82	50	—	5	—	—	—
1882/83	47	—	18	—	1	—
1883/84	27	—	11	—	—	—
1884/85	28	—	12	—	1	—
1885/86	24	—	11	—	3	—
1886/87	32	—	10	—	1	—
1887/88	40	—	6	—	—	—
1888/89	45	—	16	—	4	—
1889/90	56	—	12	—	—	—
1890/91	46	—	15	—	—	—
1891/92	47	—	10	—	1	—
1892/93	43	—	7	—	2	—
1893/94	41	—	8	—	6	—
1894/95	75	—	3	—	2	—
1895/96	79	—	23	—	1	—
1896/97	100	—	16	—	2	—
1897/98	89	—	17	—	2	—
1899/900	71	—	5	—	4	—
1899/00	69	—	10	—	6	—
1900/01	89	—	29	—	6	—
1901/02	111	—	18	—	4	—
1902/03	127	3	30	—	—	—
1903/04	154	4	14	—	3	—
1904/05	200	6	8	—	3	—
1905/06	239	7	31	1	2	—
1906/07	293	14	21	—	4	—

Filozofski fakultet u Zagrebu

Školska godina	Upis redovnih studenata		Diplomirali		Postigli doktorat nauka	
	ukupno	žene	ukupno	žene	ukupno	žene
1907/08	346	13	37	—	2	—
1908/09	222	21	41	—	5	—
1909/10	201	14	76	3	6	—
1910/11	184	3	57	3	5	—
1911/12	154	7	53	3	6	—
1912/13	135	7	35	2	2	—
1913/14	121	9	34	3	6	—
1914/15	115	20	38	1	2	...
1915/16	71	...	16	2	9	...
1916/17	88	...	12	6	5	...
1917/18	58	...	17	5	7	...
1918/19	279	...	14	4	15	...
1919/20	295	78	20	2	8	...
1920/21	314	112	18	4	11	...
1921/22	377	126	31	6	12	...
1922/23	422	138	31	8	13	...
1923/24	470	162	28	9	9	...
1924/25	600	217	10	...
1925/26	717	244	9	...
1926/27	819	311	46	...	10	...
1927/28	939	405	34	16	15	...
1928/29	922	444	40	20	16	3
1929/30	861	...	39	22	6	—
1930/31	829	393	49	28	7	4
1931/32	1139	543	141	76	6	1
1932/33	890	470	57	50	13	5
1933/34	909	542	129	68	12	1
1934/35	973	541	129	76	1	—
1935/36	846	479	156	89	6	1
1936/37	935	519	208	105	6	2
1937/38	970	527	214	117	15	2
1938/39	899	511	220	115	5	1
1939/40	920	532	197	111	10	3
1940/41	1114	647	115	68	4	—
1941/42	996	594	71	46	10	1
1942/43	817	439	116	72	6	—
1943/44	639	381	59	35	11	1
1944/45	549	332	24	19	4	—
1945/46	963	569	38	19	3	3
1946/47	991	639	47	29	5	1

UPIS STUDENATA, DIPLOMIranJE I STJECANJE DOKTORATA NAUKA

Šk. god. 1947/48. do 1967/68.

Školska godina	Upis studenata						Diplomirali		Postigli doktorat nauka	
	ukupno		redovni		izvanredni		ukupno	žene	ukupno	žene
	ukupno	žene	ukupno	žene	ukupno	žene				
1947/48	1232	718	1055	619	177	99	29	14	5	—
1948/49	1517	...	1005	...	512	...	52	29	1	—
1949/50	1736	1004	1134	689	602	315	67	34	1	—
1950/51	2102	1207	1577	966	525	241	80	42	1	—
1951/52	2220	1327	1812	1166	408	161	151	81	10	2
1952/53	2306	1368	2060	1261	246	107	147	69	1	—
1953/54	2452	1537	2337	1494	115	43	185	99	6	1
1954/55	2527	1659	2489	1645	38	14	250	130	4	—
1955/56	2580	1711	2571	1706	9	5	263	160	13	2
1956/57	2747	1846	2747	1846	—	—	353	187	14	5
1957/58	2698	1841	2698	1841	—	—	220	141	15	3
1958/59	2729	1908	2729	1908	—	—	300	199	8	3
1959/60	2723	1891	2723	1891	—	—	352	246	11	3
1960/61	2819	1979	2501	1779	318	200	374	255	12	3
1961/62	3009	2035	2672	1855	337	180	369	248	11	2
1962/63	2906	2002	2653	1879	253	123	375	256	6	2
1963/64	2482	1756	2280	1661	202	95	348	242	10	3
1964/65	2085	1513	1914	1424	171	89	319	226	32	7
1965/66	2391	1701	2139	1588	252	113	355	257	47	12
1966/67	3000	2164	2807	2066	193	98	407	296	4	—
1967/68	2975	2127	2656	1961	319	166	354	252	3	2

Napomena: U podatke na str. 433–434. nisu uključeni podaci Farmaceutskog tečaja odnosno odjela koji je bio u sastavu Filozofskog fakulteta od šk. god. 1882/83. do 1940/41. te podaci Šumarske akademije koja je bila u sastavu Filozofskog fakulteta od šk. god. 1898/99. do 1918/19. Odgovarajući podaci daju se uz podatke Šumarskog i Farmaceutskog fakulteta.

U podacima ove tabele nije se moglo izdvojiti podatke o upisu, diplomiranju i doktoriranju samo na grupama današnjeg Filozofskog fakulteta. Do 1941. godine organizacija nastavnih grupa bila je različita od današnje, pa su postojale grupe kombiniranog humanističkog i prirodnoznanstvenog područja.

Filozofski fakultet u Zagrebu

UPIS I DIPLOMIRANJE STUDENATA NA TREĆEM STUPNJU NASTAVE
(MAGISTRIJ)

Skolska godina	Upisali		Diplomirali	
	ukupno	žene	ukupno	žene
1961/62	86	62	—	—
1962/63	9	7	—	—
1963/64	19	12	6	3
1964/65	—	—	15	11
1965/66	60	38	16	14
1966/67	70	41	2	2
1967/68	51	23	7	5

STVARNO TRAJANJE STUDIJA REDOVNIH
STUDENATA KOJI SU DIPLOMIRALI
OD 1956. DO 1967. GODINE

Godina diplomiranja	u godinama	
	Trajanje studija	
	prosječno	medijan
1956	6,4	5,3
1957	6,4	6,1
1958	6,4	6,0
1959	6,4	5,9
1960	6,4	5,9
1961	6,5	5,9
1962	6,2	5,7
1963	6,5	5,9
1964	6,5	5,8
1965	6,4	5,9
1966	6,2	6,0
1967	7,5	6,7

NAPUSTANJE STUDIJA GENERACIJA
REDOVNIH STUDENATA UPISANIH
OD SK. GOD. 1952/53. DO 1963/64.

Skolska godina prvog upisa u I god. studija	u postocima	
	Prešli redovno u II godinu studija	Napustili studij (stanje 31. XII 1967.)
1952/53	79	38
1953/54	82	42
1954/55	84	48
1955/56	64	51
1956/57	66	47
1957/58	67	48
1958/59	59	43
1959/60	56	39
1960/61	54	48
1961/62	40	60
1962/63	35	59
1963/64	48	52

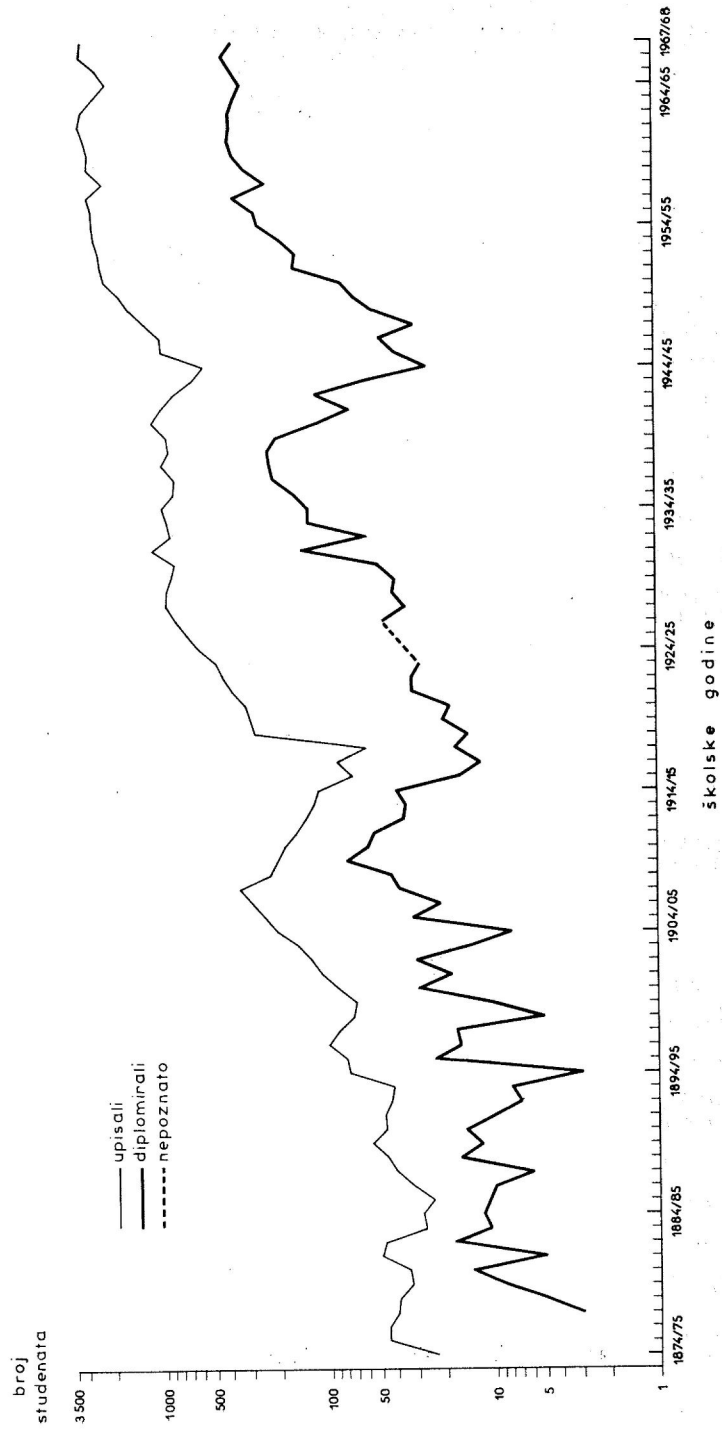
Napomena: U podatke o stvarnom trajanju i napuštanju studija uključeni su i podaci za Filozofski fakultet u Zadru.

REDOVITI STUDENTI PO GRUPAMA ZANIMANJA I POLOŽAJU U ZANIMANJU RODITELJA
U SK. GOD. 1959/60. I 1964/65.

Skolska godina	Grupe zanimanja	Položaj u zanimanju						Ukupno	
		Radnik – službenik	Član sejt. ili proiz. prerad. zadruge	Samostalan bez radnika	Poslodavac	Pomažuci član obitelji	Osobe s osobnim prihodom i uzdrž.		Nepoznato
1959/60.	Poljoprivrednici, ribari i šumski radnici	11	12	292	1	1	—	—	319
	Rudari	2	—	—	—	—	—	—	2
	Industr. i zanat. radnici	327	14	109	40	—	—	—	490
	Saobraćajno osoblje	73	—	4	—	—	—	—	77
	Trgovinsko osoblje	34	—	3	1	—	—	—	38
	Osoblje usluga i zaštite	30	—	1	—	—	—	—	31
	Financijsko, kancelarijsko i rukovodeće osoblje	731	—	—	—	—	—	1	732
	Stručnjaci i umjetnici	434	—	2	2	—	—	—	438
	Osobe s osobnim prihod.	—	—	—	—	—	418	—	418
	Nepoznato	15	2	14	1	—	5	346	383
U k u p n o	1657	28	425	45	1	423	347	2926	
1964/65.	Poljoprivrednici, ribari i šumski radnici	17	5	135	2	3	—	—	162
	Rudari	2	—	—	—	—	—	—	2
	Industr. i zanat. radnici	186	5	41	18	—	—	—	250
	Saobraćajno osoblje	81	—	—	—	—	—	—	81
	Trgovinsko osoblje	52	—	—	2	—	—	—	54
	Osoblje usluga i zaštite	34	—	1	2	—	—	—	37
	Financijsko, kancelarijsko i rukovodeće osoblje	501	—	—	—	—	—	—	501
	Stručnjaci i umjetnici	417	—	5	2	—	—	1	425
	Osobe s osobnim prihod.	—	—	—	—	—	382	—	382
	Nepoznato	8	—	—	—	—	1	184	193
U k u p n o	1298	10	182	26	3	383	185	2087	

* Uključeni su i podaci Filozofskog fakulteta u Zadru.

Filozofski fakultet u Zagrebu



Bogoslovski fakultet u Zagrebu

NASTAVNICI I SURADNICI U NASTAVI

Školska godina 1874/75. do 1944/45.

Školska godina	Nastavnici					Suradnici u nastavi			
	ukupno	profesori		docenti	honorar.	ukupno	učitelji	asistenti	lektori
		redovni	izvanr.						
1874/75	8	4	4	—	—	—	—	—	—
1875/76	8	4	4	—	—	—	—	—	—
1876/77	9	5	3	1	—	—	—	—	—
1877/78	8	5	2	—	1	—	—	—	—
1878/79	8	5	3	—	—	—	—	—	—
1879/80	8	6	1	—	1	—	—	—	—
1880/81	8	5	1	—	2	—	—	—	—
1881/82	8	5	—	—	3	—	—	—	—
1882/83	8	5	2	—	1	—	—	—	—
1883/84	8	5	2	—	1	—	—	—	—
1884/85	8	5	2	—	1	—	—	—	—
1885/86	8	5	3	—	—	—	—	—	—
1886/87	8	6	2	—	—	—	—	—	—
1887/88	8	5	1	—	2	—	—	—	—
1888/89	8	5	2	—	1	—	—	—	—
1889/90	8	6	1	—	1	—	—	—	—
1890/91	8	5	1	—	2	—	—	—	—
1891/92	8	5	3	—	—	1	1	—	—
1892/93	8	6	2	—	—	1	1	—	—
1893/94	7	6	1	—	—	1	1	—	—
1894/95	8	6	1	—	1	2	2	—	—
1895/96	8	5	1	—	2	2	2	—	—
1896/97	8	4	3	—	1	1	1	—	—
1897/98	8	4	3	—	1	1	1	—	—
1898/99	8	4	3	—	1	1	1	—	—
1899/900	8	4	2	—	2	—	—	—	—
1900/01	8	4	3	—	1	—	—	—	—
1901/02	8	4	4	—	—	1	1	—	—
1902/03	8	4	4	—	—	1	1	—	—
1903/04	8	4	4	—	—	1	1	—	—
1904/05	8	4	3	—	1	1	1	—	—
1905/06	8	4	4	—	—	1	1	—	—
1906/07	9	4	4	1	—	1	1	—	—

Bogoslovski fakultet u Zagrebu

Skolska godina	Nastavnici					Suradnici u nastavi			
	ukupno	profesori		docenti	honorar.	ukupno	učitelji	asistenti	lektori
		redovni	izvanr.						
1907/08	10	5	3	2	—	1	1	—	—
1908/09	11	7	1	3	—	1	1	—	—
1909/10	11	8	—	3	—	—	—	—	—
1910/11	9	6	2	1	—	—	—	—	—
1911/12	10	4	3	2	1	—	—	—	—
1912/13	11	6	2	3	—	—	—	—	—
1913/14	11	6	2	3	—	—	—	—	—
1914/15	11	6	2	3	—	—	—	—	—
1915/16	11	8	—	3	—	—	—	—	—
1916/17	11	8	—	3	—	1	1	—	—
1917/18	11	8	—	3	—	1	1	—	—
1918/19	12	6	1	4	1	—	—	—	—
1919/20	14	7	—	4	3	—	—	—	—
1920/21	16	6	—	7	3	—	—	—	—
1921/22	18	7	1	8	2	1	1	—	—
1922/23	17	7	1	7	2	2	2	—	—
1923/24	17	6	1	8	2	2	2	—	—
1924/25	13	6	3	4	—	7	7	—	—
1925/26	15	11	1	3	—	4	4	—	—
1926/27	15	12	—	3	—	6	6	—	—
1927/28	13	12	—	—	1	7	7	—	—
1928/29	21	12	—	2	7	—	—	—	—
1929/30	13	12	—	1	—	—	—	—	—
1930/31	12	11	—	1	—	—	—	—	—
1931/32	12	11	—	1	—	—	—	—	—
1932/33	20	11	1	1	7	—	—	—	—
1933/34	20	11	1	1	7	—	—	—	—
1934/35	18	10	1	—	7	—	—	—	—
1935/36	19	10	1	1	7	—	—	—	—
1936/37	22	9	1	1	11	—	—	—	—
1937/38	30	10	3	2	15	—	—	—	—
1938/39	28	10	3	2	13	—	—	—	—
1939/40	23	10	3	2	8	—	—	—	—
1940/41	23	12	3	1	7*	—	—	—	—
1941/42	17	8	—	4	5*	—	—	—	—
1942/43	19	9	—	4	6*	—	—	—	—
1943/44	21	9	4	2	6*	—	—	—	—
1944/45	18	8	4	1	5*	—	—	—	—

Bogoslovski fakultet u Zagrebu

Školska godina 1945/46. do 1951/52.

Školska godina	Nastavnici						Suradnici u nastavi			
	ukupno	profesori		docenti	ostali	honorar.	ukupno	asistenti	ostali	honorar.
		redovni	izvanr.							
1945/46	16	7	—	1	8	—	—	—	—	—
1946/47	14	7	—	1	3	3	—	—	—	—
1947/48	16	8	—	2	6	—	2	2	—	—
1948/49	14	7	—	2	4	1	1	1	—	—
1949/50	15	7	—	2	4	2	1	1	—	—
1950/51	15	7	—	2	4	2	1	1	—	—
1951/52	12	8	—	—	3	1	3	3	—	—

* Uračunati i profesori više škole

Napomena: Bogoslovski fakultet u Zagrebu u sastavu je Sveučilišta do šk. god. 1951/52.

UPIS STUDENATA, DIPLOMIranJE I STJECANJE DOKTORATA NAUKA

Šk. god. 1874/75. do 1946/47.

Školska godina	Upis red. stud.		Dipl.	Postigli doktorat nauka	Školska godina	Upis red. stud.		Dipl.	Postigli doktorat nauka
	ukupno	žene				ukupno	žene		
1874/75	7	—	2	—	1891/92	45	—	10	1
1875/76	16	—	2	—	1892/93	49	—	16	—
1876/77	23	—	8	—	1893/94	57	—	15	—
1877/78	22	—	3	2	1894/95	50	—	9	1
1878/79	21	—	6	—	1895/96	51	—	11	—
1879/80	18	—	4	—	1896/97	62	—	12	—
1880/81	15	—	4	—	1897/98	73	—	8	2
1881/82	14	—	3	—	1898/99	78	—	10	1
1882/83	13	—	3	1	1899/900	84	—	21	1
1883/84	19	—	3	—	1900/01	82	—	20	2
1884/85	21	—	2	—	1901/02	82	—	20	2
1885/86	26	—	3	—	1902/03	81	—	9	1
1886/87	35	—	9	—	1903/04	95	—	20	1
1887/88	40	—	9	—	1904/05	94	—	20	1
1888/89	35	—	6	1	1905/06	97	—	21	—
1889/90	41	—	13	1	1906/07	96	—	23	1
1890/91	54	—	25	—	1907/08	88	—	13	1

Bogoslovski fakultet u Zagrebu

Školska godina	Upis red. stud.		Dipl.	Postigli doktorat nauka	Školska godina	Upis red. stud.		Dipl.	Postigli doktorat nauka
	ukupno	žene				ukupno	žene		
1908/09	86	—	23	2	1928/29	91	—	12	—
1909/10	82	—	18	1	1929/30	110	—	18	—
1910/11	75	—	17	3	1930/31	147	—	19	1
1911/12	72	—	19	2	1931/32	151	—	20	1
1912/13	58	—	16	—	1932/33	162	—	22	—
1913/14	53	—	22	—	1933/34	179	—	32	2
1914/15	50	—	13	—	1934/35	224	—	70	2
1915/16	50	—	6	—	1935/36	251	—	48	2
1916/17	50	—	10	1	1936/37	245	—	35	7
1917/18	45	—	12	—	1937/38	262	—	43	1
1918/19	43	—	7	—	1938/39	258	—	41	1
1919/20	48	—	9	6	1939/40	249	—	23	2
1920/21	34	—	14	2	1940/41	347	—	24	1
1921/22	42	—	9	2	1941/42	287	—	37	2
1922/23	32	—	11	1	1942/43	256	—	23	3
1923/24	43	—	8	2	1943/44	256	1	30	3
1924/25	36	—	10	4	1944/45	258	1	27	2
1925/26	49	—	6	5	1945/46	175	2	8	2
1926/27	64	—	10	1	1946/47	237	1	8	—
1927/28	92	—	5	5					

UPIS STUDENATA, DIPLOMIranJE I STJECANJE DOKTORATA NAUKA

Škol. god. 1947/48. do 1951/52.

Školska godina	Upis studenata						Dipl.	Postigli doktorat nauka
	ukupno		redovni		izvanredni			
	ukupno	žene	ukupno	žene	ukupno	žene		
1947/48	254	11	193	5	61	6	12	2
1948/49	243	20	170	20	73	—	11	—
1949/50	260	31	204	23	56	8	10	—
1950/51	269	33	219	29	50	4	13 ¹	—
1951/52	204	27	173	24	31	3	9	3

Napomena: ¹ U šk. god. 1950/51. diplomiralo je 12 muških i 1 žena.

Medicinski fakultet u Zagrebu

NASTAVNICI I SURADNICI U NASTAVI

Školska godina 1917/18. do 1944/45.

Školska godina	Nastavnici					Suradnici u nastavi			
	ukupno	profesori		docenti	honorar.	ukupno	učitelji	asistenti	lektori
		redovni	izvanr.						
1917/18	—	—	—	—	1	—	—	—	—
1918/19	5	3	—	1	1	—	—	—	—
1919/20	8	8	—	—	—	—	—	—	—
1920/21	9	9	—	—	—	—	—	—	—
1921/22	15	13	—	2	—	—	—	—	—
1922/23	22	14	1	7	—	—	—	—	—
1923/24	24	16	1	7	—	—	—	—	—
1924/25	23	15	2	6	—	—	—	—	—
1925/26	24	15	2	7	—	—	—	—	—
1926/27	23	15	2	6	—	—	—	—	—
1927/28	27	15	4	3	5	—	—	—	—
1928/29	29	14	3	6	6	—	—	—	—
1929/30	27	11	5	9	2	38	—	38	—
1930/31	23	10	5	6	2	38	—	38	—
1931/32	29	12	5	6	6	38	—	38	—
1932/33	25	16	2	7	—	52	—	52	—
1933/34	28	16	3	8	1	43	—	43	—
1934/35	34	16	4	8	6	56	—	56	—
1935/36	31	14	4	8	5	59	—	59	—
1936/37	34	15	4	10	5	50	—	50	—
1937/38	43	15	6	17	5	50	—	50	—
1938/39	41	16	6	16	3	59	—	59	—
1939/40	30	16	6	5	3
1940/41	48	15	7	20	6
1941/42	49	15	8	21	5
1942/43	48	16	9	19	4
1943/44	54	17	12	20	5
1944/45	71	19	23	25	4

NASTAVNICI I SURADNICI U NASTAVI

Školska godina 1945/46. do 1967/68.

Školska godina	Nastavnici						Suradnici u nastavi			
	ukupno	profesori		docenti	ostali	honorar.	ukupno	asistenti	ostali	honorar
		redovni	izvanr.							
1945/46	50	14	12	20	—	4
1946/47	42	12	12	12	—	6
1947/48	42	13	11	13	—	5
1948/49	50	13	14	17	1	5	166	162	4	—
1949/50	49	14	15	14	1	5	164	159	5	—
1950/51	50	14	18	12	1	5	172	167	5	—
1951/52	63	13	19	6	1	24	216	200	14	2
1952/53	64	10	18	9	11	16	215	210	5	—
1953/54	44	11	17	8	7	1	218	213	2	3
1954/55	62	11	17	10	14	10	234	228	3	3
1955/56	70	12	36	14	3	5	242	223	10	9
1956/57	51	13	19	14	3	2	340	204	13	123
1957/58	61	12	19	28	1	1	299	198	81	120
1958/59	59	11	19	28	—	1	402	199	85	118
1959/60	88	17	24	27	—	20	340	176	79	85
1960/61	81	19	31	18	—	13	428	253	16	159
1961/62	84	22	28	27	—	6	424	259	13	152
1962/63	105	19	39	42	—	5	309	223	22	64
1963/64	100	20	39	37	—	4	321	229	15	77
1964/65	115	24	36	41	1	13	305	220	15	70
1965/66	116	34	31	37	1	13	325	220	20	85
1966/67	122	38	28	40	2	14	270	208	17	45
1967/68	123	36	35	36	2	14	258	192	21	45

Medicinski fakultet u Zagrebu

UPIS STUDENATA, DIPLOMIRANJE I STJECANJE DOKTORATA NAUKA

Šk. god. 1917/18. do 1946/47.

Školska godina	Upis studenata		Diplomirali		Postigli doktorat nauka	
	ukupno	žene	ukupno	žene	ukupno	žene
1917/18	54	...	—	—	—	—
1918/19	546	...	—	—	—	—
1919/20	813	108	—	—	—	—
1920/21	860	111	—	—	—	—
1921/22	732	112	—	—	—	—
1922/23	679	111	5	—	—	—
1923/24	752	122	42	10	—	—
1924/25	725	93	89	9	—	—
1925/26	673	101	107	23	—	—
1926/27	642	74	82	9	—	—
1927/28	540	65	58	17	—	—
1928/29	518	67	118	20	—	—
1929/30	485	67	95	12	—	—
1930/31	410	63	69	7	—	—
1931/32	447	74	55	7	—	—
1932/33	494	89	60	11	—	—
1933/34	600	100	44	11	—	—
1934/35	712	122	41	10	—	—
1935/36	721	135	68	9	—	—
1936/37	810	163	66	7	—	—
1937/38	842	169	79	20	—	—
1938/39	919	190	91	23	—	—
1939/40	1116	252	121	17	—	—
1940/41	1100	269	110	16	—	—
1941/42	1054	230	161	34	—	—
1942/43	1085	255	157	32	—	—
1943/44	986	268	111	30	—	—
1944/45	892	228	49	17	—	—
1945/46	1527	555	61	21	—	—
1946/47	2228	696	126	25	—	—

Medicinski fakultet u Zagrebu

UPIS STUDENATA, DIPLOMIranJE I STJECANJE DOKTORATA NAUKA

Šk. god. 1947/48. do 1967/68.

Školska godina	Upis studenata						Diplomirali		Postigli doktorat nauka	
	ukupno		redovni		izvanredni		ukupno	žene	ukupno	žene
	ukupno	žene	ukupno	žene	ukupno	žene				
1947/48	2746	896	2715	887	31	9	118	25	—	—
1948/49	2867	...	2763	...	104	...	83	18	—	—
1949/50	2773	941	2701	907	72	34	118	19	—	—
1950/51	2504	794	2471	783	33	11	225	64	—	—
1951/52	2086	670	2075	668	11	2	451	119	—	—
1952/53	1741	555	1736	552	5	3	490	159	—	—
1953/54	1682	518	1679	517	3	1	416	120	—	—
1954/55	1690	486	1689	485	1	1	331	102	1	—
1955/56	1449	411	1449	411	—	—	334	93	2	1
1956/57	1387	398	1387	398	—	—	378	137	4	1
1957/58	1358	404	1358	404	—	—	299	97	4	1
1958/59	1456	468	1456	468	—	—	268	84	17	2
1959/60	1634	561	1634	561	—	—	271	71	18	6
1960/61	1736	649	1736	649	—	—	288	91	14	4
1961/62	1779	719	1779	719	—	—	237	70	15	2
1962/63	2016	865	2016	865	—	—	236	56	22	2
1963/64	1925	806	1925	806	—	—	410	139	25	3
1964/65	1882	821	1882	821	—	—	316	131	43	10
1965/66	2004	875	2004	875	—	—	271	110	41	17
1966/67	1967	856	1967	856	—	—	290	135	13	5
1967/68	1987	899	1987	899	—	—	380	148	8	3

Medicinski fakultet u Zagrebu

UPIS I DIPLOMIranJE STUDENATA NA TREĆEM STUPNJU NASTAVE
(SPECIJALIZACIJA)

Školska godina	Upisali		Diplomirali	
	ukupno	žene	ukupno	žene
1960/61	86	42	69	34
1961/62	80	35	64	31
1962/63	89	56	72	34
1963/64	175	41	85	34
1964/65	96	31	71	11
1965/66	122	27	78	21
1966/67	75	20	69	23
1967/68	190	84	112	49

STVARNO TRAJANJE STUDIJA REDOVNIH
STUDENATA KOJI SU DIPLOMIRALI
OD 1956. DO 1967. GODINE

u godinama

Godina diplomiranja	Trajanje studija	
	prosječno	medijan
1956	7,7	7,1
1957	8,0	7,4
1958	8,4	7,7
1959	8,2	7,6
1960	7,9	7,0
1961	8,0	7,1
1962	8,1	7,1
1963	7,1	6,6
1964	7,3	6,6
1965	6,8	6,1
1966	6,8	6,0
1967	6,8	6,4

NAPUŠTANJE STUDIJA GENERACIJA
REDOVNIH STUDENATA UPISANIH
OD ŠK. GOD. 1952/53. DO 1962/63.

u postocima

Školska godina prvog upisa u I god. studija	Prešli redovno u II godinu studija	Napustili studij (stanje 31. XII 1967)
1952/53	87	9
1953/54	62	43
1954/55	54	53
1955/56	56	58
1956/57	55	51
1957/58	70	47
1958/59	78	35
1959/60	71	40
1960/61	77	38
1961/62	75	39
1962/63	73	30

Napomena: Podaci gornjih tabela odnose se i na trajanje i napuštanje studija kod studenata Medicinskog fakulteta u Rijeci.

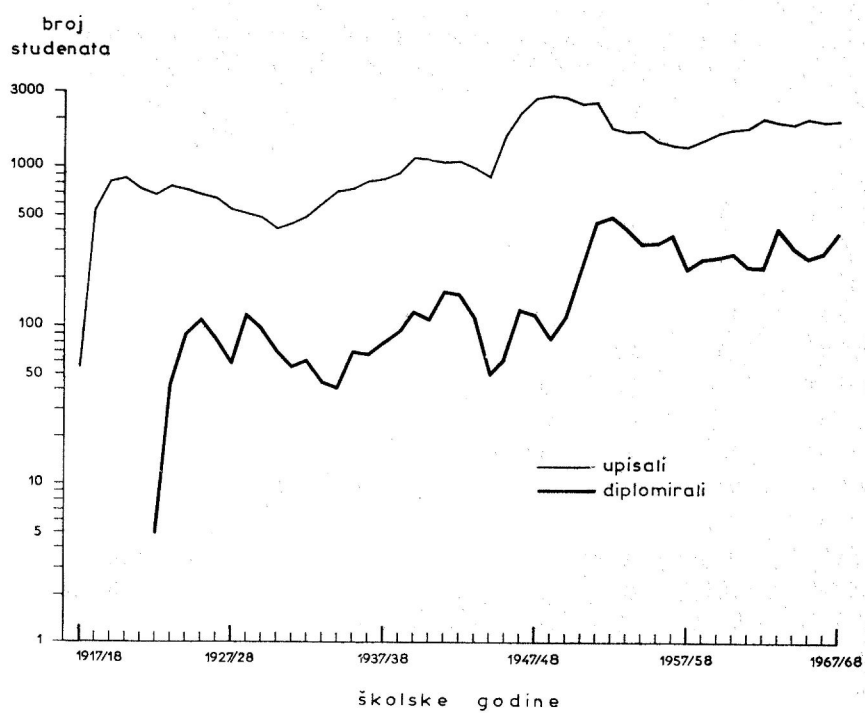
Medicinski fakultet u Zagrebu

REDOVITI STUDENTI PO GRUPAMA ZANIMANJA I POLOŽAJU U ZANIMANJU RODITELJA
U SK. GOD. 1959/60. I 1964/65.*

Školska godina	Grupe zanimanja	Položaj u zanimanju							Ukupno
		Radnik – službenik	Član selj. ili proiz. prerad. zadruge	Samostalan bez radnika	Poslodavac	Pomažići član obitelji	Osobe s osobnim prihodom i uzdrž.	Nepoznato	
1959/60.	Poljoprivrednici, ribari i šumski radnici	10	11	306	—	—	—	—	327
	Rudari	3	—	—	—	—	—	—	3
	Industr. i zanat. radnici	232	3	64	28	—	—	—	327
	Saobraćajno osoblje	55	—	1	1	—	—	—	57
	Trgovinsko osoblje	30	—	1	—	—	—	—	31
	Osoblje usluga i zaštite	27	—	1	—	—	—	—	28
	Financijsko, kancelarijsko i rukovodeće osoblje	444	—	—	—	—	—	—	444
	Stručnjaci i umjetnici	361	1	5	2	—	—	—	369
	Osobe s osobnim prihodom.	—	—	—	—	—	261	—	261
	Nepoznato	8	—	9	—	2	11	136	166
	Ukupno	1170	15	387	31	2	272	136	2013
1964/65.	Poljoprivrednici, ribari i šumski radnici	40	6	168	1	8	—	—	223
	Rudari	6	—	—	—	—	—	—	6
	Industr. i zanat. radnici	214	3	43	18	—	—	—	278
	Saobraćajno osoblje	71	—	3	—	—	—	—	74
	Trgovinsko osoblje	75	—	2	1	—	—	—	78
	Osoblje usluga i zaštite	38	—	2	1	—	—	—	41
	Financijsko, kancelarijsko i rukovodeće osoblje	576	—	—	—	—	—	—	576
	Stručnjaci i umjetnici	513	—	5	—	—	—	—	518
	Osobe s osobnim prihodom.	—	—	—	—	—	428	—	428
	Nepoznato	—	—	—	—	—	—	153	153
Ukupno	1533	9	223	21	8	428	153	2375	

* Uključeni su i podaci za Medicinski fakultet u Rijeci.

Medicinski fakultet u Zagrebu



Veterinarski fakultet u Zagrebu

NASTAVNICI I SURADNICI U NASTAVI

Školska godina 1925/26. do 1944/45.

Školska godina	Nastavnici					Suradnici u nastavi			
	ukupno	profesori		docenti	honorar.	ukupno	učitelji	asistenti	lektori
		redovni	izvanr.						
1925/26	18	9	—	—	9	—	—	—	—
1926/27	16	9	—	—	7	—	—	—	—
1927/28	17	8	1	1	7	—	—	—	—
1928/29	14	7	—	—	7	—	—	—	—
1929/30	12	8	—	4	—	10	—	10	—
1930/31	19	12	1	6	—	12	—	12	—
1931/32	12	7	—	4	1	8	—	8	—
1932/33	15	7	2	5	1	12	—	12	—
1933/34	14	7	4	3	—	13	—	13	—
1934/35	15	6	5	4	—	9	—	9	—
1935/36	19	6	5	4	4	9	—	9	—
1936/37	23	6	5	5	7	15	—	15	—
1937/38	25	8	5	4	8	18	—	18	—
1938/39	31	8	5	1	17	24	—	24	—
1939/40	23	8	5	1	9	20	—	20	—
1940/41	23	8	5	2	8	19	—	19	—
1941/42	24	8	8	3	5	20	—	20	—
1942/43	25	9	7	4	5	20	—	20	—
1943/44	30	13	4	8	5	25	—	25	—
1944/45	29	13	5	6	5	25	—	25	—

Napomena: Veterinarski fakultet ulazi u sastav Sveučilišta šk. god. 1925/26. (osnovan kao fakultet 1924). Od osnutka Veterinarske visoke škole iz koje se razvio Veterinarski fakultet, tj. od šk. god. 1919/20. do osnutka Veterinarskog fakulteta, ne raspolaže se podacima o nastavnom osoblju.

NASTAVNICI I SURADNICI U NASTAVI

Školska godina 1945/46. do 1967/68.

Školska godina	Nastavnici						Suradnici u nastavi			
	ukupno	profesori		docenti	ostali	honorar.	ukupno	asistenti	ostali	honorar.
		redovni	izvanr.							
1945/46	28	12	6	5	—	5	30	30	—	—
1946/47	28	10	6	7	—	5	33	33	—	—
1947/48	28	10	6	7	—	5	34	34	—	—
1948/49	28	10	6	7	—	5	33	33	—	—
1949/50	29	10	6	8	—	5	41	41	—	—
1950/51	29	10	6	8	—	5	41	41	—	—
1951/52	35	10	6	6	2	11	49	46	—	3
1952/53	30	9	6	7	2	6	44	44	—	—
1953/54	35	9	11	8	1	6	52	49	1	2
1954/55	34	8	12	7	1	6	56	50	2	4
1955/56	32	8	14	8	—	2	50	49	—	1
1956/57	39	8	14	7	—	10	54	42	7	5
1957/58	32	8	14	7	—	3	59	46	7	6
1958/59	38	11	12	12	—	3	58	48	4	6
1959/60	39	13	10	12	—	4	57	52	4	1
1960/61	41	15	11	10	—	5	51	51	—	—
1961/62	41	16	10	10	—	5	56	53	3	—
1962/63	36	15	13	8	—	—	58	55	3	—
1963/64	40	14	13	6	—	7	56	52	3	1
1964/65	43	16	13	7	1	6	52	47	4	1
1965/66	42	18	10	7	1	6	47	42	3	2
1966/67	38	19	10	7	1	1	55	51	2	2
1967/68	47	20	9	11	3	4	48	45	1	2

Veterinarski fakultet u Zagrebu

UPIS STUDENATA, DIPLOMIranJE I STJECANJE DOKTORATA NAUKA

Sk. god. 1919/20. do 1946/47.

Školska godina	Upis redovnih studenata		Diplomirali		Postigli doktorat nauka	
	ukupno	žene	ukupno	žene	ukupno	žene

Veterinarska visoka škola

1919/20	43	—	—	—	—	—
1920/21	71	—	—	—	—	—
1921/22	38	—	—	—	—	—
1922/23	66	—	1	—	—	—
1923/24	104	—	6	—	4	—
1924/25	112	—	12	—	5	—

Veterinarski fakultet

1925/26	136	—	14	—	—	—
1926/27	165	—	16	—	4	—
1927/28	221	2	25	—	10	—
1928/29	224	3	13	—	10	—
1929/30	277	3	12	—	9	—
1930/31	352	4	23	—	15	—
1931/32	393	4	21	1	12	—
1932/33	435	2	32	—	1	—
1933/34	499	1	46	—	4	—
1934/35	544	3	34	—	8	—
1935/36	563	4	26	—	14	—
1936/37	521	2	57	—	16	—
1937/38	423	3	65	—	5	—
1938/39	394	4	105	—	10	—
1939/40	410	2	72	—	15	—
1940/41	353	4	159	1	11	—
1941/42	315	—	47	—	14	—
1942/43	256	—	32	—	24	—
1943/44	186	—	55	—	41	—
1944/45	136	—	9	—	11	—
1945/46	288	17	19	—	2	—
1946/47	435	22	31	—	13	—

UPIS STUDENATA, DIPLOMIranJE I STJECANJE DOKTORATA NAUKA

Šk. god. 1947/48. do 1967/68.

Školska godina	Upis studenata						Diplomirali		Postigli doktorat nauka	
	ukupno		redovni		izvanredni					
	ukupno	žene	ukupno	žene	ukupno	žene	ukupno	žene	ukupno	žene
1947/48	600	32	588	32	12	—	42	—	20	—
1948/49	722	...	716	...	6	—	41	—	—	—
1949/50	867	57	867	57	—	—	30	—	1	—
1950/51	851	57	851	57	—	—	21	—	8	—
1951/52	735	51	735	51	—	—	104	6	3	—
1952/53	669	42	667	41	2	1	87	4	8	—
1953/54	604	30	604	30	—	—	135	4	3	—
1954/55	619	25	619	25	—	—	112	5	7	—
1955/56	469	12	469	12	—	—	128	7	6	—
1956/57	414	9	414	9	—	—	123	4	9	—
1957/58	379	10	379	10	—	—	88	6	3	1
1958/59	403	12	403	12	—	—	92	3	8	2
1959/60	406	21	406	21	—	—	128	2	9	2
1960/61	353	15	353	15	—	—	86	3	15	—
1961/62	416	43	416	43	—	—	56	—	3	—
1962/63	522	53	522	53	—	—	46	2	7	—
1963/64	459	54	459	54	—	—	50	3	8	—
1964/65	403	45	403	45	—	—	57	2	33	5
1965/66	729	110	729	110	—	—	63	6	12	—
1966/67	744	139	744	139	—	—	49	4	—	—
1967/68	678	131	678	131	—	—	44	4	4	1

Napomena: Podaci o diplomiranju od šk. god. 1939/40. do 1958/59. uzeti su iz Spomenice Veterinarskog fakulteta, 1919-1959. Za ostale podatke vidi općenite napomene o izvorima.

UPIS I DIPLOMIranJE STUDENATA NA TREĆEM STUPNJU NASTAVE
(MAGISTERIJ)

Školska godina	Upisali		Diplomirali	
	ukupno	žene	ukupno	žene
1962/63	14	1	13	1
1963/64	24	3	9	1
1964/65	28	2	6	1
1965/66	21	3	13	1
1966/67	34	7	15	2
1967/68	110	4	13	3

STVARNO TRAJANJE STUDIJA REDOVNIH
STUDENATA KOJI SU DIPLOMIRALI
OD 1956. DO 1967. GODINE

u godinama

Godina diplomiranja	Trajanje studija	
	prosječno	medijan
1956	7,5	6,7
1957	7,5	7,1
1958	7,6	7,4
1959	7,2	6,7
1960	6,7	6,1
1961	6,7	6,1
1962	6,9	6,4
1963	6,3	5,8
1964	6,4	5,8
1965	6,3	5,8
1966	7,2	6,8
1967	6,4	5,9

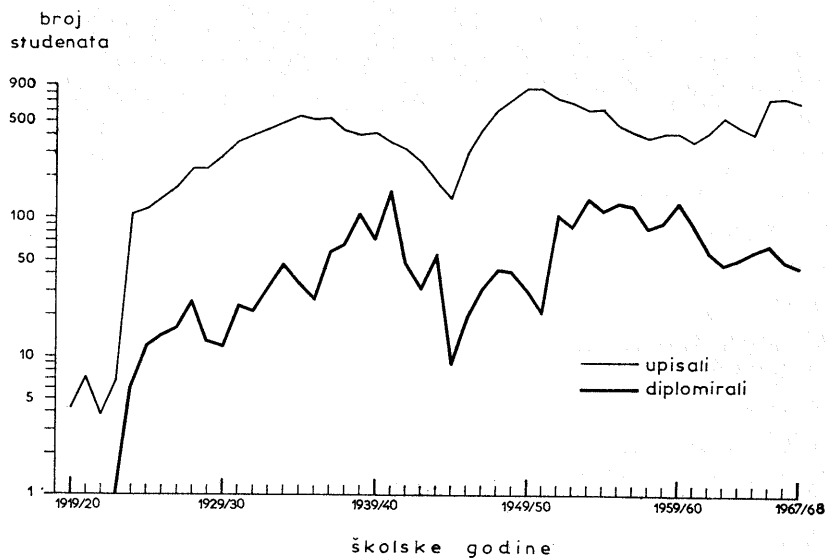
NAPUSTANJE STUDIJA GENERACIJA
REDOVNIH STUDENATA UPISANIH
OD ŠK. GOD. 1952/53. DO 1962/63.

u postocima

Školska godina upisa u I god. studija	Prešli redovno u II godinu studija	Napustili studij (stanje 31. XII 1967)
1952/53	58	37
1953/54	64	45
1954/55	58	46
1955/56	65	47
1956/57	65	36
1957/58	76	34
1958/59	66	33
1959/60	65	43
1960/61	60	43
1961/62	52	41
1962/63	61	47

REDOVITI STUDENTI PO GRUPAMA ZANIMANJA I POLOŽAJU U ZANIMANJU RODITELJA
U SK. GOD. 1959/60. I 1964/65.

Skolska godina	Grupe zanimanja	Položaj u zanimanju						Ukupno	
		Radnik – službenik	Član selj. ili proiz. prerad. zadruga	Samostalan bez radnika	Poslodavac	Pomažući član obitelji	Osobe s osobnim prihodom i uzdrž.		Nepoznato
1959/60.	Poljoprivrednici, ribari i šumski radnici	25	2	46	—	3	—	18	94
	Rudari	1	—	—	—	—	—	—	1
	Industr. i zanat. radnici	56	1	12	3	—	—	6	78
	Saobraćajno osoblje	9	—	—	—	—	—	—	9
	Trgovinsko osoblje	3	—	—	—	—	—	—	3
	Osoblje usluga i zaštite	6	—	—	—	—	—	1	7
	Financijsko, kancelarijsko i rukovodeće osoblje	78	—	—	—	—	—	8	86
	Stručnjaci i umjetnici	38	—	1	—	—	—	3	42
	Osobe s osobnim prihodom.	—	—	—	—	—	36	—	36
	Nepoznato	3	—	3	—	20	2	20	48
Ukupno	219	3	62	3	23	38	56	404	
1964/65.	Poljoprivrednici, ribari i šumski radnici	1	6	68	—	3	—	—	78
	Rudari	2	—	—	—	—	—	—	2
	Industr. i zanat. radnici	53	—	10	7	—	—	—	70
	Saobraćajno osoblje	7	—	—	—	—	—	—	7
	Trgovinsko osoblje	10	—	—	—	—	—	—	10
	Osoblje usluga i zaštite	4	—	—	—	—	—	—	4
	Financijsko, kancelarijsko i rukovodeće osoblje	95	—	—	—	—	—	—	95
	Stručnjaci i umjetnici	57	—	—	—	—	—	—	57
	Osobe s osobnim prihodom.	—	—	—	—	—	60	—	60
	Nepoznato	—	—	—	—	—	—	18	18
Ukupno	229	6	78	7	3	60	18	401	



NASTAVNICI I SURADNICI U NASTAVI

Školska godina 1919/20. do 1944/45.

Školska godina	Nastavnici					Suradnici u nastavi			
	ukupno	profesori		docenti	honorar.	ukupno	učitelji	asistenti	lektori
		redovni	izvanr.						

Poljoprivredno-šumarski fakultet*

1919/20	16	5	—	6	5	1	1	—	—
1920/21	21	7	—	13	1	1	1	—	—
1921/22	30	12	—	18	—	—	—	—	—
1922/23	28	12	—	16	—	—	—	—	—
1923/24	26	10	1	14	1	3	3	—	—
1924/25	28	11	3	3	11	11	11	—	—
1925/26	29	13	3	4	9	7	7	—	—
1926/27	29	12	5	3	9	9	9	—	—
1927/28	27	14	4	2	7	8	8	—	—
1928/29	25	13	5	1	6	10	10	—	—
1929/30	21	14	6	1	—	8	—	8	—
1930/31	21	13	6	2	—	7	—	7	—
1931/32	21	13	6	2	—	8	—	8	—
1932/33	22	14	5	3	—	10	—	10	—
1933/34	33	12	5	4	12	12	—	12	—
1934/35	32	15	2	4	11	11	—	11	—
1935/36	39	15	2	5	17	12	—	12	—
1936/37	37	15	4	4	14	8	—	8	—
1937/38	40	15	4	4	17	9	—	9	—
1938/39	39	15	4	4	16	12	—	12	—
1939/40	40	15	5	2	18	35	15	14	6
1940/41	38	15	4	2	17	34	16	12	6
1941/42	32	13	3	3	13	24	13	9	2
1942/43	37	14	3	3	17	32	15	9	8
1943/44	37	14	3	3	17	27	14	8	5
1944/45	39	15	2	2	20	28	18	4	6

* Podaci za razdoblje od 1919/20–1959/60. odnose se na cjelokupni bivši Poljoprivredno-šumarski fakultet.

Poljoprivredni fakultet u Zagrebu

NASTAVNICI I SURADNICI U NASTAVI

Školska godina 1945/46. do 1967/68.

Školska godina	Nastavnici						Suradnici u nastavi			
	ukupno	profesori		docenti	ostali	honorar.	ukupno	asistenti	ostali	honorar.
		redovni	izvanr.							

Poljoprivredno-šumarski fakultet

1945/46	39	15	2	2	—	20	28	18	4	6
1946/47	37	10	2	1	—	24	22	12	3	7
1947/48	40	10	3	2	—	25	36	31	2	3
1948/49	37	10	3	4	3	17	39	27	2	10
1949/50	38	11	3	3	2	19	32	26	1	5
1950/51	41	11	3	4	—	23	48	39	3	6
1951/52	65	9	9	7	1	39	57	52	1	4
1952/53	68	10	8	8	1	41	53	49	2	2
1953/54	63	9	9	8	1	36	48	44	4	—
1954/55	75	9	9	8	2	47	49	45	4	—
1955/56	63	9	9	10	8	27	55	36	8	11
1956/57	68	12	7	14	8	27	41	37	4	—
1957/58	74	11	6	16	8	33	48	43	5	—
1958/59	74	11	6	22	—	35	71	52	14	5
1959/60	60	15	13	14	—	18	44	30	14	—

Poljoprivredni fakultet

1960/61	29	9	8	10	1	1	50	36	12	2
1961/62	39	9	11	17	2	—	49	42	—	7
1962/63	56	15	13	15	4	9	45	42	—	3
1963/64	52	15	13	16	4	4	50	46	1	3
1964/65	58	13	14	20	4	7	57	41	10	6
1965/66	53	12	14	19	4	4	56	44	11	1
1966/67	59	13	17	17	3	9	57	46	11	—
1967/68	55	19	18	8	3	7	61	49	10	2

Napomena: Podaci za šk. god. 1939/40–1959/60. dobiveni su od Šumarskog fakulteta u Zagrebu.

UPIS STUDENATA, DIPLOMIranJE I STJECANJE DOKTORATA NAUKA

Sk. god. 1919/20. do 1946/47.

Skolska godina	Upis redovnih studenata		Diplomirali		Postigli doktorat nauka	
	ukupno	žene	ukupno	žene	ukupno	žene

Poljoprivredni odsjek Poljoprivredno-šumarskog fakulteta

1919/20	67	...	—	—	—	—
1920/21	102	...	2	...	—	—
1921/22	155	...	9	—	—	—
1922/23	164	...	19	—	—	—
1923/24	132	...	11	—	—	—
1924/25	128	3	24	1	2	—
1925/26	76	3	32	1	2	—
1926/27	61	1	42	—	2	—
1927/28	54	1	21	—	1	—
1928/29	53	—	16	—	1	—
1929/30	66	...	10	1	1	—
1930/31	142	...	16	1	1	—
1931/32	194	...	15	—	1	—
1932/33	214	...	7	—	2	—
1933/34	301	...	11	2	—	—
1934/35	333	...	15	1	—	—
1935/36	332	...	23	4	3	—
1936/37	365	...	44	3	1	—
1937/38	404	...	43	3	2	—
1938/39	427	...	73	7	3	1
1939/40	457	...	53	10	1	—
1940/41	408	...	87	8	1	—
1941/42	308	...	57	9	—	—
1942/43	240	...	50	18	—	—
1943/44	138	...	25	3	1	—
1944/45	125	...	5	3	—	—
1945/46	765	273	12	3	—	—
1946/47	993	...	55	17	—	—

Poljoprivredni fakultet u Zagrebu

UPIS STUDENATA, DIPLOMIranJE I STJECANJE DOKTORATA NAUKA

Sk. god. 1947/48. do 1967/68.

Školska godina	Upis studenata						Diplomirali		Postigli doktorat nauka	
	ukupno		redovni		izvanredni		ukupno	žene	ukupno	žene
	ukupno	žene	ukupno	žene	ukupno	žene				

Poljoprivredni odsjek Poljoprivredno-šumarskog fakulteta

1947/48	1071	345	1031	333	40	12	43	9	—	—
1948/49	1227	...	1129	...	98	...	31	12	—	—
1949/50	1010	333	840	288	170	45	137	59	—	—
1950/51	758	256	704	245	54	11	149	42	—	—
1951/52	495	175	482	173	13	2	78	34	—	—
1952/53	459	166	446	166	13	—	164	47	4	2
1953/54	343	110	331	109	12	1	122	39	7	3
1954/55	338	73	338	73	—	—	103	34	1	—
1955/56	408	71	408	71	—	—	84	35	10	1
1956/57	456	56	456	56	—	—	76	21	13	2
1957/58	602	90	602	90	—	—	62	19	10	4
1958/59	872	153	872	153	—	—	92	14	4	2

Poljoprivredni fakultet

1959/60	860	160	860	160	—	—	83	18	4	2
1960/61	996	171	935	167	61	4	178	38	10	1
1961/62	848	188	822	185	26	3	211	42	9	4
1962/63	720	164	698	162	22	2	175	40	10	1
1963/64	542	124	520	122	22	2	168	31	7	1
1964/65	389	93	387	93	2	—	73	12	13	2
1965/66	633	212	633	212	—	—	90	16	17	2
1966/67	572	195	572	195	—	—	93	26	1	—
1967/68	1541	618	1541	618	—	—	54	5	—	—

Napomena: Podaci o upisu studenata do šk. god. 1945/46. uzeti su iz publikacije »40-godišnjica Poljoprivrednog fakulteta Sveučilišta u Zagrebu, 1919/20-1959/60«. U toj spomenici nema odvojeno iskazanih podataka o broju žena koje su se upisale, a fakultet ne raspolaže o tome dovoljnom dokumentacijom.

UPIS I DIPLOMIRANJE STUDENATA NA TREĆEM STUPNJU NASTAVE

Školska godina	U p i s				Diplomiranje			
	magistri		specijalisti		magistri		specijalisti	
	ukupno	žene	ukupno	žene	ukupno	žene	ukupno	žene
1958/59	6	—	—	—	—	—	—	—
1959/60	12	—	—	—	—	—	—	—
1960/61	—	—	—	—	—	—	—	—
1961/62	4	—	—	—	—	—	—	—
1962/63	20	9	—	—	—	—	—	—
1963/64	14	3	—	—	—	—	—	—
1964/65	104	14	—	—	—	—	—	—
1965/66	65	8	—	—	8	1	—	—
1966/67	44	3	24	—	15	2	—	—
1967/68	68	13	12	—	4	—	—	—

STVARNO TRAJANJE STUDIJA REDOVNIH STUDENATA KOJI SU DIPLOMIRALI OD 1956. DO 1967. GODINE

Godina diplomiranja	Trajanje studija	
	u godinama	
	prosječno	medijan
1956	7,0	6,3
1957	7,1	6,8
1958	7,4	6,8
1959	7,0	5,9
1960	6,3	5,8
1961	5,4	4,7
1962	5,3	4,7
1963	5,4	4,8
1964	5,5	4,8
1965	5,3	5,0
1966	6,2	5,6
1967	6,3	5,8

NAPUSTANJE STUDIJA GENERACIJA REDOVNIH STUDENATA UPISANIH OD ŠK. GOD. 1955/56. DO 1963/64

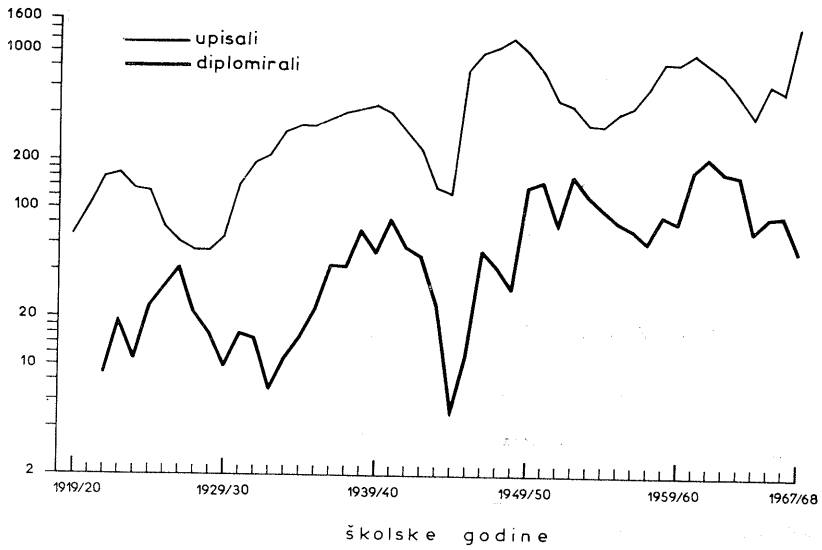
Školska godina prvog upisa u I god. studija	u postocima	
	Prešli redovno u II godinu studija	Napustili studij (stanje 31. XII 1967)
	1955/56	70
1956/57	69	34
1957/58	57	33
1958/59	58	36
1959/60	49	40
1960/61	34	51
1961/62	21	59
1962/63	22	65
1963/64	44	37

Poljoprivredni fakultet u Zagrebu

REDOVITI STUDENTI PO GRUPAMA ZANIMANJA I POLOZAJU U ZANIMANJU RODITELJA
U SK. GOD. 1959/60. I 1964/65.

Školska godina	Grupe zanimanja	Položaj u zanimanju							Ukupno
		Radnik – službenik	Član selj. ili proiz. prerad. zadruge	Samostalan bez radnika	Poslodavac	Pomažući član obitelji	Osobe s osobnim prihodom i uzdrž.	Nepoznato	
1959/60.	Poljoprivrednici, ribari i šumski radnici	18	16	240	1	—	—	—	275
	Rudari	2	—	—	—	—	—	—	2
	Industr. i zanat. radnici	89	1	22	5	—	—	—	117
	Saobraćajno osoblje	17	—	—	—	—	—	—	17
	Trgovinsko osoblje	14	—	—	—	—	—	—	14
	Osoblje usluga i zaštite	6	—	—	—	—	—	—	6
	Financijsko, kancelarijsko i rukovodeće osoblje	142	1	—	—	—	—	—	143
	Stručnjaci i umjetnici	53	—	—	—	—	—	—	53
	Osobe s osobnim prihodom.	—	—	—	—	—	70	—	70
	Nepoznato	4	—	24	—	—	2	112	142
Ukupno	345	18	286	6	—	72	112	839	
1964/65.	Poljoprivrednici, ribari i šumski radnici	9	1	70	3	1	—	—	84
	Rudari	1	—	—	—	—	—	—	1
	Industr. i zanat. radnici	30	1	7	6	—	—	—	44
	Saobraćajno osoblje	9	—	—	—	—	—	—	9
	Trgovinsko osoblje	13	—	—	2	—	—	—	15
	Osoblje usluga i zaštite	11	—	—	—	—	—	—	11
	Financijsko, kancelarijsko i rukovodeće osoblje	45	—	—	—	—	—	—	45
	Stručnjaci i umjetnici	53	—	—	—	—	—	—	53
	Osobe s osobnim prihodom.	—	—	—	—	—	55	—	55
	Nepoznato	—	—	—	—	—	—	55	55
Ukupno	171	2	77	11	1	55	55	372	

broj
studenata



Šumarski fakultet u Zagrebu

NASTAVNICI I SURADNICI U NASTAVI

Školska godina 1960/61. do 1967/68.*

Školska godina	Nastavnici						Suradnici u nastavi			
	ukupno	profesori		docenti	ostali	honorar.	ukupno	asistenti	ostali	honorar.
		redovni	izvanr.							
1960/61	37	7	7	4	—	19	4	2	2	—
1961/62	37	11	6	3	3	14	22	20	—	2
1962/63	41	11	8	2	3	17	23	21	2	—
1963/64	25	14	5	2	4	—	25	22	1	2
1964/65	45	15	6	—	4	20	35	30	4	1
1965/66	43	15	6	1	4	17	25	28	7	—
1966/67	43	15	6	1	4	17	37	28	7	2
1967/68	43	14	6	1	3	19	35	29	5	1

* Podaci o nastavnom osoblju do šk. god. 1959/60. prikazani su za cjelokupni bivši Poljoprivredno-šumarski fakultet u poglavlju koje se odnosi na Poljoprivredni fakultet.

UPIS STUDENATA, DIPLOMIranJE I STJECANJE DOKTORATA NAUKA

Sk. god. 1898/99. do 1946/47.

Školska godina	Upis redovnih studenata		Diplomirali		Postigli doktorat nauka	
	ukupno	žene	ukupno	žene	ukupno	žene

Šumarska akademija pri Filozofskom fakultetu

1898/99	29	—	—	—	—	—
1899/900	31	—	—	—	—	—
1900/01	30	—	—	—	—	—
1901/02	26	—	12	—	—	—
1902/03	26	—	9	—	—	—
1903/04	34	—	11	—	—	—
1904/05	36	—	7	—	—	—
1905/06	30	—	12	—	—	—
1906/07	29	—	10	—	—	—
1907/08	33	—	7	—	—	—
1908/09	26	—	—	—	—	—
1909/10	48	—	12	—	—	—
1910/11	46	—	4	—	—	—
1911/12	60	—	13	—	—	—

Šumarski fakultet u Zagrebu

Školska godina	Upis redovnih studenata		Diplomirali		Postigli doktorat nauka	
	ukupno	žene	ukupno	žene	ukupno	žene
1912/13	50	—	11	—	—	—
1913/14	61	—	12	—	—	—
1914/15	37	—	10	—	—	—
1915/16	26	—	4	—	—	—
1916/17	18	—	2	—	—	—
1917/18	24	—	4	—	—	—
1918/19	187	—	19	—	—	—

Šumarski odsjek Poljoprivredno-šumarskog fakulteta

1919/20	142	—	3	—	—	—
1920/21	146	—	19	—	—	—
1921/22	163	—	22	—	—	—
1922/23	158	—	20	—	—	—
1923/24	115	—	21	—	1	—
1924/25	131	—	30	—	—	—
1925/26	152	—	19	—	—	—
1926/27	178	—	14	—	—	—
1927/28	161	—	20	—	2	—
1928/29	134	—	20	—	—	—
1929/30	168	—	31	—	—	—
1930/31	208	—	26	—	—	—
1931/32	194	—	30	—	—	—
1932/33	169	—	32	—	1	—
1933/34	162	—	24	—	—	—
1934/35	136	—	24	—	—	—
1935/36	118	—	30	—	—	—
1936/37	115	—	19	—	—	—
1937/38	125	—	—	—	1	—
1938/39	150	—	26	—	—	—
1939/40	206	—	29	—	3	—
1940/41	178	—	25	—	—	—
1941/42	146	—	23	—	—	—
1942/43	113	—	30	—	1	—
1943/44	62	—	12	—	—	—
1944/45	75	—	2	—	—	—
1945/46	197	—	13	—	—	—
1946/47	324	—	17	—	—	—

Šumarski fakultet u Zagrebu

UPIS STUDENATA, DIPLOMIranJE I STJECANJE DOKTORATA NAUKA

Šk. god. 1947/48. do 1967/68.

Školska godina	Upis studenata						Diplomirali		Postigli doktorat nauka	
	ukupno		redovni		izvanredni		ukupno	žene	ukupno	žene
	ukupno	žene	ukupno	žene	ukupno	žene				
<i>Šumarski odsjek Poljoprivredno-šumarskog fakulteta</i>										
1947/48	445	32	438	30	7	2	18	—	—	—
1948/49	598	...	570	...	28	...	16	—	1	—
1949/50	495	51	445	48	50	3	49	—	—	—
1950/51	363	37	354	37	9	46	—	—	—	—
1951/52	286	32	282	32	4	—	13	—	—	—
1952/53	242	26	241	26	1	—	75	—	—	—
1953/54	217	22	216	22	1	—	78	—	2	—
1954/55	273	18	273	18	—	—	82	—	3	—
1955/56	332	13	332	13	—	—	27	—	1	—
1956/57	397	14	397	14	—	—	24	—	1	—
1957/58	508	19	508	19	—	—	31	—	2	—
1958/59	551	19	551	19	—	—	72	—	2	—
<i>Šumarski fakultet</i>										
1959/60	549	23	549	23	—	—	73	—	4	—
1960/61	695	25	630	24	65	1	87	—	2	—
1961/62	709	36	689	36	20	—	95	1	3	—
1962/63	671	38	662	38	9	—	79	4	—	—
1963/64	485	36	474	35	11	1	86	2	1	—
1964/65	345	19	340	19	5	—	64	3	3	—
1965/66	406	44	402	44	4	—	73	4	4	—
1966/67	541	66	541	66	—	—	69	6	3	—
1967/68	783	122	779	122	4	—	69	7	1	—

UPIS I DIPLOMIRANJE STUDENATA NA TREĆEM STUPNJU NASTAVE
(MAGISTERIJ)

Školska godina	Upisali		Diplomirali	
	ukupno	žene	ukupno	žene
1961/62	5	—	—	—
1962/63	7	—	—	—
1963/64	24	—	—	—
1964/65	15	—	2	—
1965/66	27	—	2	—
1966/67	31	—	2	—
1967/68	22	—	2	—

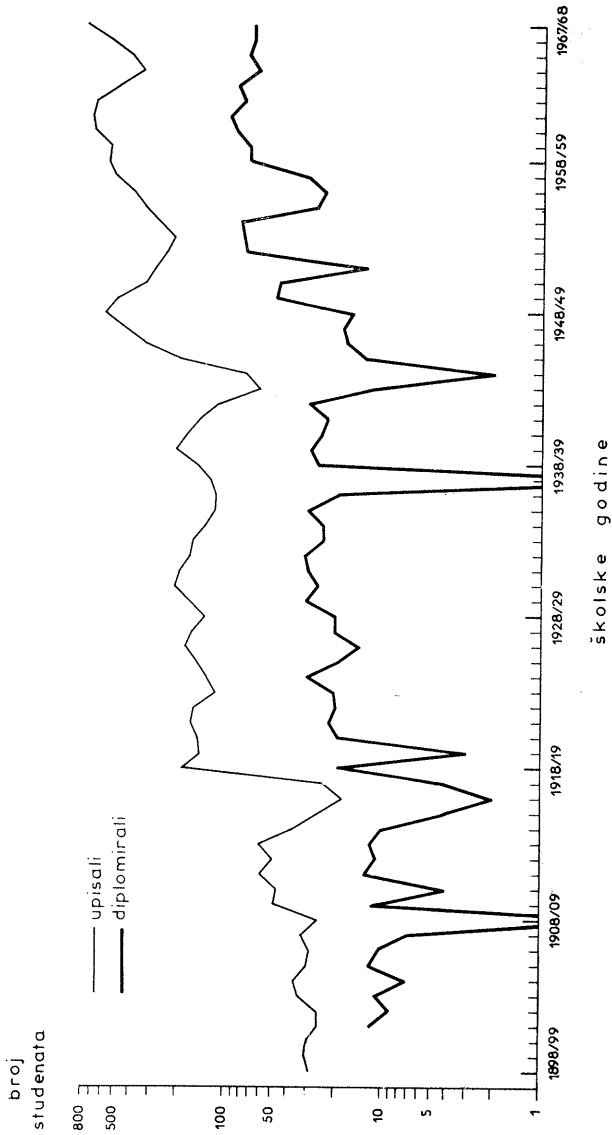
STVARNO TRAJANJE STUDIJA REDOVNIH
STUDENATA KOJI SU DIPLOMIRALI
OD 1956. DO 1967. GODINE

NAPUŠTANJE STUDIJA GENERACIJA
REDOVNIH STUDENATA UPISANIH
OD ŠK. GOD. 1952/53. DO 1963/64.

Godina diplomiranja	u godinama		Školska godina prvog upisa u I god. studija	u postocima	
	Trajanje studija			Prešli redovno u II godinu studija	Napustili studij (stanje 31. XII 1967)
	prosječno	medijan			
1956	6,6	6,0	1952/53	35	43
1957	7,4	6,6	1953/54	62	44
1958	6,7	5,8	1954/55	72	28
1959	6,0	5,6	1955/56	52	41
1960	5,8	5,5	1956/57	55	40
1961	5,7	5,4	1957/58	44	55
1962	5,9	5,6	1958/59	45	34
1963	5,8	5,3	1959/60	46	45
1964	6,2	5,8	1960/61	30	50
1965	6,2	5,8	1961/62	20	62
1966	6,7	6,2	1962/63	14	65
1967	6,6	6,3	1963/64	17	58

REDOVITI STUDENTI PO GRUPAMA ZANIMANJA I POLOŽAJU U ZANIMANJU RODITELJA
U ŠK. GOD. 1959/60. I 1964/65.

Školska godina	Grupe zanimanja	Položaj u zanimanju							Ukupno
		Radnik – službenik	Član selj. ili proiz. prerad. zadruge	Samostalan bez radnika	Poslodavac	Pomažući član obitelji	Osobe s osobnim prihodom i uzdrž.	Nepoznato	
1959/60.	Poljoprivrednici, ribari i šumski radnici	6	4	110	—	—	—	—	120
	Rudari	—	—	—	—	—	—	—	—
	Industr. i zanat. radnici	94	2	28	6	1	—	1	132
	Saobraćajno osoblje	11	—	1	—	—	—	—	12
	Trgovinsko osoblje	7	—	—	—	—	—	—	7
	Osoblje usluga i zaštite	5	—	1	—	—	—	—	6
	Financijsko, kancelarijsko i rukovodeće osoblje	94	—	—	—	—	—	—	94
	Stručnjaci i umjetnici	47	—	1	—	—	—	—	48
	Osobe s osobnim prihodom.	—	—	—	—	—	75	—	75
	Nepoznato	—	—	5	—	—	2	44	51
Ukupno		264	6	146	6	1	77	45	545
1964/65.	Poljoprivrednici, ribari i šumski radnici	1	1	40	—	2	—	—	44
	Rudari	1	—	—	—	—	—	—	1
	Industr. i zanat. radnici	39	—	5	5	—	—	—	49
	Saobraćajno osoblje	12	—	—	—	—	—	—	12
	Trgovinsko osoblje	5	—	—	—	—	—	—	5
	Osoblje usluga i zaštite	7	—	—	—	—	—	—	7
	Financijsko, kancelarijsko i rukovodeće osoblje	52	—	—	—	—	—	—	52
	Stručnjaci i umjetnici	40	—	1	—	—	—	—	41
	Osobe s osobnim prihodom.	—	—	—	—	—	62	—	62
	Nepoznato	—	—	—	—	—	—	62	62
Ukupno		157	1	46	5	2	62	62	335



Tehnički fakultet u Zagrebu

NASTAVNICI I SURADNICI U NASTAVI

Školska godina 1926/27.*1 do 1944/45.

Školska godina	Nastavnici					Suradnici u nastavi			
	ukupno	profesori		docenti	honorar.	ukupno	učitelji	asistenti	lektori
		redovni	izvanr.						
1926/27	53	23	2	1	27	1	1	—	—
1927/28	41	22	2	—	17	1	1	—	—
1928/29	56	24	2	1	29	1	1	—	—
1929/30	60	24	3	4	29	11	—	11	—
1930/31	53	23	2	4	24	10	—	10	—
1931/32	50	23	2	4	21	10	—	10	—
1932/33	51	24	4	2	21	10	—	10	—
1933/34	57	23	4	2	28	23	—	23	—
1934/35	66	23	5	4	34	26	—	26	—
1935/36	68	19	6	4	39	28	—	28	—
1936/37	63	19	6	4	34	29	—	29	—
1937/38	66	23	5	4	34	31	—	31	—
1938/39	62	23	5	4	30	31	—	31	—
1939/40	58	23	5	4	26	32	—	32	—
1940/41	54	22	6	2	24
1941/42	57	25	6	2	24*2
1942/43	70	25	6	4	35*2
1943/44	74	19	16	9	30*2
1944/45	80	27	12	8	33*2

*1 Podaci o nastavnicima Visoke tehničke škole tj. od 1919/20–1925/26. nisu bili raspoloživi.

*2 Uključeni su i »nastavnici«

Tehnički fakultet u Zagrebu

NASTAVNICI I SURADNICI U NASTAVI

Školska godina 1945/46. do 1955/56.

Školska godina	Nastavnici						Suradnici u nastavi			
	ukupno	profesori		docenti	ostali	honorar.	ukupno	asistenti	ostali	honorar.
		redovni	izvanr.							
1945/46	76	17	9	1	—	49
1946/47	79	16	12	5	8	38	35	35	—	—
1947/48	90	17	14	6	—	53
1948/49	104	18	17	9	6	54	68	52	—	16
1949/50	114	18	21	17	8	50	72	58	—	14
1950/51	132	17	26	23	7	59	92	64	1	27
1951/52	106	16	26	30	7	27	142	104	4	34
1952/53	118	14	28	33	9	34	137	100	—	37
1953/54	134	18	26	30	9	51	164	103	—	61
1954/55	136	22	26	29	9	50	196	103	—	93
1955/56	138	23	33	29	4	49	198	117	2	79

Napomena: Podatke o nastavnicima i suradnicima u nastavi nije bilo moguće sa pouzdanošću prikazati po bivšim odsjecima bivšeg Tehničkog fakulteta te su zbog toga prikazani u prednjim tabelama do šk. god. 1955/56. zajednički za cjelokupni bivši Tehnički fakultet.

Arhitektonsko-geodetski fakultet u Zagrebu

Školska godina 1956/57. do 1961/62.

1956/57	67	11	15	11	2	28	69	53	2	14
1957/58	71	12	14	11	4	30	76	53	2	21
1958/59	49	16	12	10	—	11	96	56	4	36
1959/60	69	19	14	7	—	29	108	64	3	41
1961/62	62	20	15	5	—	22	129	67	3	59
1961/62	71	21	16	9	4	21	121	67	1	53

Arhitektonski fakultet u Zagrebu

Školska godina 1962/63. do 1967/68.

1962/63	23	8	5	4	3	3	47	27	—	20
1963/64	24	8	5	4	2	5	42	27	—	15
1964/65	24	8	5	5	2	4	42	29	—	13
1965/66	25	8	5	7	3	2	39	28	1	10
1966/67	25	6	9	5	3	2	34	27	1	6
1967/68	27	6	9	6	3	3	42	30	1	11

NASTAVNICI I SURADNICI U NASTAVI

Školska godina 1926/27.*¹ do 1944/45.

Školska godina	Nastavnici					Suradnici u nastavi			
	ukupno	profesori		docenti	honorar.	ukupno	učitelji	asistenti	lektori
		redovni	izvanr.						
1926/27	53	23	2	1	27	1	1	—	—
1927/28	41	22	2	—	17	1	1	—	—
1928/29	56	24	2	1	29	1	1	—	—
1929/30	60	24	3	4	29	11	—	11	—
1930/31	53	23	2	4	24	10	—	10	—
1931/32	50	23	2	4	21	10	—	10	—
1932/33	51	24	4	2	21	10	—	10	—
1933/34	57	23	4	2	28	23	—	23	—
1934/35	66	23	5	4	34	26	—	26	—
1935/36	68	19	6	4	39	28	—	28	—
1936/37	63	19	6	4	34	29	—	29	—
1937/38	66	23	5	4	34	31	—	31	—
1938/39	62	23	5	4	30	31	—	31	—
1939/40	58	23	5	4	26	32	—	32	—
1940/41	54	22	6	2	24
1941/42	57	25	6	2	24* ²
1942/43	70	25	6	4	35* ²
1943/44	74	19	16	9	30* ²
1944/45	80	27	12	8	33* ²

*¹ Podaci o nastavnicima Visoke tehničke škole tj. od 1919/20–1925/26. nisu bili raspoloživi.

*² Uključeni su i »nastavnici«

Tehnički fakultet u Zagrebu

NASTAVNICI I SURADNICI U NASTAVI

Školska godina 1945/46. do 1955/56.

Školska godina	Nastavnici						Suradnici u nastavi			
	ukupno	profesori		docenti	ostali	honorar.	ukupno	asistenti	ostali	honorar.
		redovni	izvanr.							
1945/46	76	17	9	1	—	49
1946/47	79	16	12	5	8	38	35	35	—	—
1947/48	90	17	14	6	—	53
1948/49	104	18	17	9	6	54	68	52	—	16
1949/50	114	18	21	17	8	50	72	58	—	14
1950/51	132	17	26	23	7	59	92	64	1	27
1951/52	106	16	26	30	7	27	142	104	4	34
1952/53	118	14	28	33	9	34	137	100	—	37
1953/54	134	18	26	30	9	51	164	103	—	61
1954/55	136	22	26	29	9	50	196	103	—	93
1955/56	138	23	33	29	4	49	198	117	2	79

Napomena: Podatke o nastavnicima i suradnicima u nastavi nije bilo moguće sa pouzdanošću prikazati po bivšim odsjecima bivšeg Tehničkog fakulteta te su zbog toga prikazani u prednjim tabelama do šk. god. 1955/56. zajednički za cjelokupni bivši Tehnički fakultet.

Arhitektonsko-građevinsko-geodetski fakultet u Zagrebu

Školska godina 1956/57. do 1961/62.

1956/57	67	11	15	11	2	28	69	53	2	14
1957/58	71	12	14	11	4	30	76	53	2	21
1958/59	49	16	12	10	—	11	96	56	4	36
1959/60	69	19	14	7	—	29	108	64	3	41
1961/62	62	20	15	5	—	22	129	67	3	59
1961/62	71	21	16	9	4	21	121	67	1	53

Arhitektonski fakultet u Zagrebu

Školska godina 1962/63. do 1967/68.

1962/63	23	8	5	4	3	3	47	27	—	20
1963/64	24	8	5	4	2	5	42	27	—	15
1964/65	24	8	5	5	2	4	42	29	—	13
1965/66	25	8	5	7	3	2	39	28	1	10
1966/67	25	6	9	5	3	2	34	27	1	6
1967/68	27	6	9	6	3	3	42	30	1	11

Arhitektonski fakultet u Zagrebu

UPIS STUDENATA, DIPLOMIRANJE I STJECANJE DOKTORATA NAUKA

Šk. god. 1919/20. do 1946/47.

Školska godina	Upis red. stud.		Diplomirali		Školska godina	Upis red. stud.		Diplomirali	
	ukupno	žene	ukupno	žene		ukupno	žene	ukupno	žene

Arhitektonski odsjek Tehničke visoke škole

1919/20	24	24	—	—	1923/24	48	1	8	...
1920/21	30	—	—	—	1924/25	46	—	7	...
1921/22	44	4	—	—	1925/26	52	—	13	...
1922/23	50	2	9	—					

Arhitektonski odsjek Tehničkog fakulteta

1926/27	52	1	3	—	1937/38	80	23	16	2
1927/28	63	5	9	1	1938/39	68	23	20	5
1928/29	66	6	7	—	1939/40	96	29	7	2
1929/30	76	6	7	—	1940/41	126	27	16	5
1930/31	85	11	3	—	1941/42	165	36	14	2
1931/32	101	15	7	—	1942/43	152	32	13	5
1932/33	108	21	7	—	1943/44	146	41	7	4
1933/34	102	12	17	1	1944/45	4	2
1934/35	92	13	19	3	1945/46	378	116	1	—
1935/36	85	15	11	—	1946/47	429	133	12	1
1936/37	70	14	6	2					

Šk. god. 1947/48. do 1967/68.

Školska godina	Upis studenata						Diplomirali	
	ukupno		redovni		izvanredni		ukupno	žene
	ukupno	žene	ukupno	žene	ukupno	žene		

Arhitektonski odsjek Tehničkog fakulteta

1947/48	556	180	503	173	53	7	21	2
1948/49	626	...	506	...	120	...	22	8
1949/50	560	207	488	192	72	15	7	2
1950/51	465	164	439	159	26	5	28	5
1951/52	320	104	317	104	3	—	69	24
1952/53	341	101	335	101	6	—	86	30
1953/54	328	71	324	71	4	—	70	32
1954/55	455	96	450	96	5	—	76	28
1955/56	596	132	594	131	2	1	65	33

Arhitektonski fakultet u Zagrebu

Školska godina	Upis studenata						Diplomirali	
	ukupno		redovni		izvanredni		ukupno	žene
	ukupno	žene	ukupno	žene	ukupno	žene		

Arhitektonski odsjek Arhitektonsko-građevinsko-geodetskog fakulteta

1956/57	738	164	734	162	4	2	36	17
1957/58	600	162	597	162	3	—	31	7
1958/59	637	193	635	193	2	—	51	12
1959/60	605	196	605	196	—	—	66	11
1960/61	565	217	563	216	2	1	55	16
1961/62	584	244	529	239	55	5	77	22

Arhitektonski fakultet

1962/63	536	254	516	253	20	1	107	30
1963/64	429	217	429	217	—	—	125	41
1964/65	397	188	397	188	—	—	90	39
1965/66	381	169	381	169	—	—	78	41
1966/67	390	173	387	172	3	1	69	29
1967/68	350	141	350	141	—	—	71	40

Napomene: Podaci o upisu studenata do šk. god. 1944/45. dobiveni su od Arhitektonskog fakulteta na osnovu arhiva bivšeg Tehničkog fakulteta.
Doktorat nauka postigao je 1 kandidat šk. god. 1925/26. i 1 kandidat 1955/56.

Nastava trećeg stupnja nije bila organizirana.

STVARNO TRAJANJE STUDIJA REDOVNIH
STUDENATA KOJI SU DIPLOMIRALI
OD 1956. DO 1967. GODINE

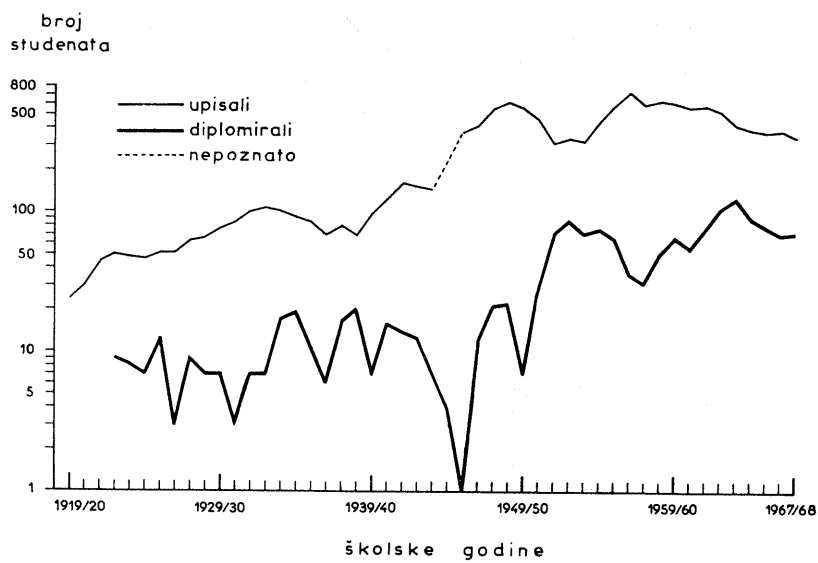
Godina diplomiranja	u godinama	
	Trajanje studija	
	prosječno	medijan
1956	7,6	7,0
1957	7,9	7,1
1958	7,3	6,5
1959	6,8	5,1
1960	6,2	5,8
1961	6,5	6,1
1962	6,9	6,6
1963	6,8	6,6
1964	6,5	6,0
1965	6,8	6,3
1966	6,2	5,8
1967	6,2	5,8

NAPUSTANJE STUDIJA GENERACIJA
REDOVNIH STUDENATA UPISANIH
OD ŠK. GOD. 1953/54. DO 1963/64.

Škol. godina prvog upisa u I god. studija	u postocima	
	Prešli redovno u II godinu studija	Napustili studij (stanje 31. XII 1967)
1953/54	41	66
1954/55	45	64
1955/56	54	60
1956/57	30	71
1957/58	58	41
1958/59	55	42
1959/60	53	37
1960/61	62	42
1961/62	64	27
1962/63	47	63
1963/64	48	41

REDOVITI STUDENTI PO GRUPAMA ZANIMANJA I POLOŽAJU U ZANIMANJU RODITELJA
U ŠK. GOD. 1959/60. I 1964/65.

Školska godina	Grupe zanimanja	Položaj u zanimanju						Ukupno	
		Radnik – službenik	Član selj. ili proiz. prerađ. zadruga	Samostalan bez radnika	Poslodavac	Pomažući član obitelji	Osobe s osobnim prihodom i uzdrž.		Nepoznato
1959/60.	Poljoprivrednici, ribari i šumski radnici	16	1	17	—	2	—	3	39
	Rudari	—	—	—	—	—	—	—	—
	Industr. i zanat. radnici	52	3	19	11	1	—	—	86
	Saobraćajno osoblje	12	—	—	—	—	—	—	12
	Trgovinsko osoblje	16	—	1	1	—	—	—	18
	Osoblje usluga i zaštite	8	—	—	1	—	—	—	9
	Financijsko, kancelarijsko i rukovodeće osoblje	160	—	—	—	—	—	—	160
	Stručnjaci i umjetnici	130	—	7	3	—	—	—	140
	Osobe s osobnim prihodom.	—	—	—	—	—	95	—	95
	Nepoznato	1	—	—	—	1	2	31	35
Ukupno	395	4	44	16	4	97	34	594	
1964/65.	Poljoprivrednici, ribari i šumski radnici	1	—	7	1	—	—	—	9
	Rudari	—	—	—	—	—	—	—	—
	Industr. i zanat. radnici	23	1	6	5	—	—	—	35
	Saobraćajno osoblje	2	—	1	—	—	—	—	3
	Trgovinsko osoblje	10	—	—	—	—	—	—	10
	Osoblje usluga i zaštite	8	—	1	1	—	—	—	10
	Financijsko, kancelarijsko i rukovodeće osoblje	102	—	—	—	—	—	—	102
	Stručnjaci i umjetnici	138	—	4	1	—	—	—	143
	Osobe s osobnim prihodom.	—	—	—	—	—	71	—	71
	Nepoznato	—	—	—	—	—	—	11	11
Ukupno	284	1	19	8	—	71	11	394	



Arhitektonski fakultet u Zagrebu

UPIS STUDENATA, DIPLOMIranJE I STJECANJE DOKTORATA NAUKA

Šk. god. 1919/20. do 1946/47.

Školska godina	Upis red. stud.		Diplomirali		Školska godina	Upis red. stud.		Diplomirali	
	ukupno	žene	ukupno	žene		ukupno	žene	ukupno	žene

Arhitektonski odsjek Tehničke visoke škole

1919/20	24	24	—	—	1923/24	48	1	8	...
1920/21	30	—	—	—	1924/25	46	—	7	...
1921/22	44	4	—	—	1925/26	52	—	13	...
1922/23	50	2	9	—					

Arhitektonski odsjek Tehničkog fakulteta

1926/27	52	1	3	—	1937/38	80	23	16	2
1927/28	63	5	9	1	1938/39	68	23	20	5
1928/29	66	6	7	—	1939/40	96	29	7	2
1929/30	76	6	7	—	1940/41	126	27	16	5
1930/31	85	11	3	—	1941/42	165	36	14	2
1931/32	101	15	7	—	1942/43	152	32	13	5
1932/33	108	21	7	—	1943/44	146	41	7	4
1933/34	102	12	17	1	1944/45	4	2
1934/35	92	13	19	3	1945/46	378	116	1	—
1935/36	85	15	11	—	1946/47	429	133	12	1
1936/37	70	14	6	2					

Šk. god. 1947/48. do 1967/68.

Školska godina	Upis studenata						Diplomirali	
	ukupno		redovni		izvanredni		ukupno	žene
	ukupno	žene	ukupno	žene	ukupno	žene		

Arhitektonski odsjek Tehničkog fakulteta

1947/48	556	180	503	173	53	7	21	2
1948/49	626	...	506	...	120	...	22	8
1949/50	560	207	488	192	72	15	7	2
1950/51	465	164	439	159	26	5	28	5
1951/52	320	104	317	104	3	—	69	24
1952/53	341	101	335	101	6	—	86	30
1953/54	328	71	324	71	4	—	70	32
1954/55	455	96	450	96	5	—	76	28
1955/56	596	132	594	131	2	1	65	33

Arhitektonski fakultet u Zagrebu

Školska godina	Upis studenata						Diplomirali	
	ukupno		redovni		izvanredni		ukupno	žene
	ukupno	žene	ukupno	žene	ukupno	žene		

Arhitektonski odsjek Arhitektonsko-građevinsko-geodetskog fakulteta

1956/57	738	164	734	162	4	2	36	17
1957/58	600	162	597	162	3	—	31	7
1958/59	637	193	635	193	2	—	51	12
1959/60	605	196	605	196	—	—	66	11
1960/61	565	217	563	216	2	1	55	16
1961/62	584	244	529	239	55	5	77	22

Arhitektonski fakultet

1962/63	536	254	516	253	20	1	107	30
1963/64	429	217	429	217	—	—	125	41
1964/65	397	188	397	188	—	—	90	39
1965/66	381	169	381	169	—	—	78	41
1966/67	390	173	387	172	3	1	69	29
1967/68	350	141	350	141	—	—	71	40

Napomene: Podaci o upisu studenata do šk. god. 1944/45. dobiveni su od Arhitektonskog fakulteta na osnovu arhiva bivšeg Tehničkog fakulteta.
 Doktorat nauka postigao je 1 kandidat šk. god. 1925/26. i 1 kandidat 1955/56.
 Nastava trećeg stupnja nije bila organizirana.

STVARNO TRAJANJE STUDIJA REDOVNIH STUDENATA KOJI SU DIPLOMIRALI OD 1956. DO 1967. GODINE

NAPUŠTANJE STUDIJA GENERACIJA REDOVNIH STUDENATA UPISANIH OD ŠK. GOD. 1953/54. DO 1963/64.

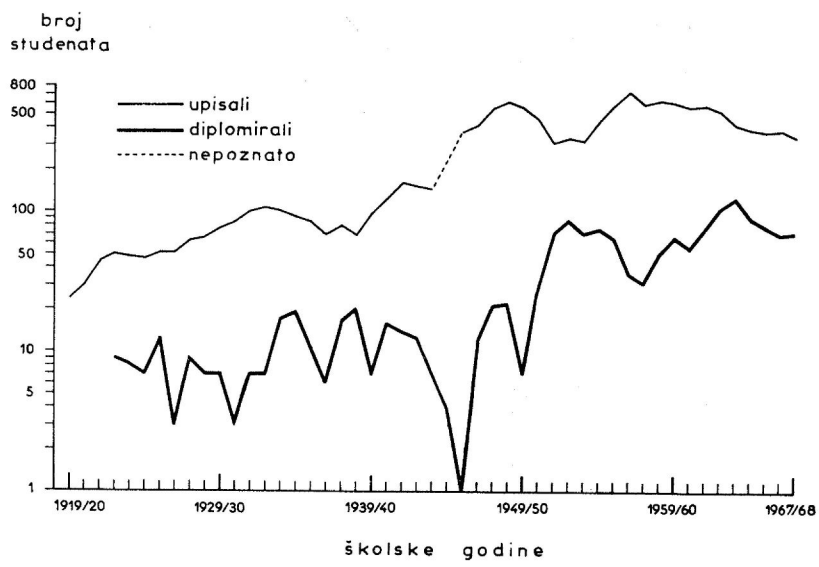
Godina diplomiranja	u godinama	
	Trajanje studija	
	prosječno	medijan
1956	7,6	7,0
1957	7,9	7,1
1958	7,3	6,5
1959	6,8	5,1
1960	6,2	5,8
1961	6,5	6,1
1962	6,9	6,6
1963	6,8	6,6
1964	6,5	6,0
1965	6,8	6,3
1966	6,2	5,8
1967	6,2	5,8

Skol. godina prvog upisa u I god. studija	u postocima	
	Prešli redovno u II godinu studija	Napustili studij (stanje 31. XII 1967)
	1953/54	41
1954/55	45	64
1955/56	54	60
1956/57	30	71
1957/58	58	41
1958/59	55	42
1959/60	53	37
1960/61	62	42
1961/62	64	27
1962/63	47	63
1963/64	48	41

REDOVITI STUDENTI PO GRUPAMA ZANIMANJA I POLOŽAJU U ZANIMANJU RODITELJA
U SK. GOD. 1959/60. I 1964/65.

Skolska godina	Grupe zanimanja	Položaj u zanimanju							Ukupno
		Radnik – službenik	Član selj. ili proiz. prerad. zadruge	Samostalan bez radnika	Poslodavac	Pomažući član obitelji	Osobe s osobnim prihodom i uzdrž.	Nepoznato	
1959/60.	Poljoprivrednici, ribari i šumski radnici	16	1	17	—	2	—	3	39
	Rudari	—	—	—	—	—	—	—	—
	Industr. i zanat. radnici	52	3	19	11	1	—	—	86
	Saobraćajno osoblje	12	—	—	—	—	—	—	12
	Trgovinsko osoblje	16	—	1	1	—	—	—	18
	Osoblje usluga i zaštite	8	—	—	1	—	—	—	9
	Financijsko, kancelarijsko i rukovodeće osoblje	160	—	—	—	—	—	—	160
	Stručnjaci i umjetnici	130	—	7	3	—	—	—	140
	Osobe s osobnim prihodom.	—	—	—	—	—	95	—	95
	Nepoznato	1	—	—	—	1	2	31	35
Ukupno	395	4	44	16	4	97	34	594	
1964/65.	Poljoprivrednici, ribari i šumski radnici	1	—	7	1	—	—	—	9
	Rudari	—	—	—	—	—	—	—	—
	Industr. i zanat. radnici	23	1	6	5	—	—	—	35
	Saobraćajno osoblje	2	—	1	—	—	—	—	3
	Trgovinsko osoblje	10	—	—	—	—	—	—	10
	Osoblje usluga i zaštite	8	—	1	1	—	—	—	10
	Financijsko, kancelarijsko i rukovodeće osoblje	102	—	—	—	—	—	—	102
	Stručnjaci i umjetnici	138	—	4	1	—	—	—	143
	Osobe s osobnim prihodom.	—	—	—	—	—	71	—	71
	Nepoznato	—	—	—	—	—	—	11	11
Ukupno	284	1	19	8	—	71	11	394	

Arhitektonski fakultet u Zagrebu



Građevinski fakultet u Zagrebu

NASTAVNICI I SURADNICI U NASTAVI

Skolska godina	Nastavnici						Suradnici u nastavi			
	ukupno	profesori		docenti	ostali	honorar.	ukupno	asistenti	ostali	honorar.
		redovni	izvanr.							
1962/63	33	8	9	7	2	7	45	26	1	18
1963/64	30	9	9	6	3	3	46	26	1	19
1964/65	29	12	6	6	3	2	43	28	1	14
1965/66	26	11	4	4	3	4	44	28	1	15
1966/67	28	11	5	6	3	3	36	28	1	7
1967/68	27	10	6	4	4	3	41	30	2	9

UPIS STUDENATA, DIPLOMIranJE I STJECANJE DOKTORATA NAUKA

Šk. god. 1919/20. do 1946/47.

Skolska godina	Upis red. stud.		Diplomirali		Postigli doktorat nauka	
	ukupno	žene	ukupno	žene	ukupno	žene

Građevinski odsjek Tehničke visoke škole

1919/20	33	—	—	—	—	—
1920/21	38	—	—	—	—	—
1921/22	100	1	—	—	1	—
1922/23	115	—	—	—	1	—
1923/24	111	—	22	—	1	—
1924/25	136	—	5	—	—	—
1925/26	144	—	17	—	—	—

Građevinski odsjek Tehničkog fakulteta

1926/27	142	1	21	—	—	—
1927/28	149	—	20	—	—	—
1928/29	158	—	8	—	1	—
1929/30	175	1	13	—	—	—
1930/31	161	1	22	—	—	—
1931/32	206	3	24	—	—	—
1932/33	185	3	13	—	—	—
1933/34	171	4	17	—	—	—
1934/35	156	3	18	1	—	—
1935/36	159	2	22	—	—	—

Građevinski fakultet u Zagrebu

Skolska godina	Upis red. stud.		Diplomirali		Postigli doktorat nauka	
	ukupno	žene	ukupno	žene	ukupno	žene
1936/37	158	1	19	1	—	—
1937/38	173	4	29	—	—	—
1938/39	186	2	14	—	—	—
1939/40	274	2	25	—	—	—
1940/41	252	2	31	—	—	—
1941/42	343	5	20	—	—	—
1942/43	305	2	17	—	1	—
1943/44	249	2	33	1	—	—
1944/45	3	—	—	—
1945/46	442	18	15	1	—	—
1946/47	485	14	22	—	—	—

Sk. god. 1947/48. do 1967/68.

Skolska godina	Upis studenata						Diplomirali		Postigli doktorat nauka	
	ukupno		redovni		izvanredni		ukupno	žene	ukupno	žene
	ukupno	žene	ukupno	žene	ukupno	žene				

Građevinski odsjek Tehničkog fakulteta

1947/48	627	22	588	22	39	—	22	2	—	—
1948/49	785	...	713	...	72	—	32	—	—	—
1949/50	813	48	746	44	67	4	35	1	—	—
1950/51	684	45	665	45	19	—	41	1	—	—
1951/52	513	42	508	42	5	—	73	—	1	—
1952/53	493	41	487	41	6	—	85	1	1	—
1953/54	476	33	472	33	4	—	99	—	1	—
1954/55	540	21	537	21	3	—	104	5	1	—
1955/56	635	28	634	28	1	—	108	9	—	—

Građevinski odsjek Arhitektonsko-građevinsko-geodetskog fakulteta

1956/57	786	29	783	29	3	—	74	12	3	—
1957/58	813	30	810	30	3	—	58	4	—	—
1958/59	950	33	942	32	8	1	38	3	1	—
1959/60	1035	42	1026	42	9	—	42	—	—	—
1960/61	758	37	756	37	2	—	52	—	—	—
1961/62	705	21	660	21	45	—	68	—	—	—

Građevinski fakultet u Zagrebu

Školska godina	Upis studenata						Diplomirali		Postigli doktorat nauka	
	ukupno		redovni		izvanredni		ukupno	žene	ukupno	žene
	ukupno	žene	ukupno	žene	ukupno	žene				

Građevinski fakultet

1962/63	656	35	632	35	24	—	97	—	—	—
1963/64	543	40	543	40	—	—	158	—	—	—
1964/65	540	46	534	46	6	—	136	4	—	—
1965/66	587	49	587	49	—	—	103	5	—	—
1966/67	606	65	606	65	—	—	85	5	—	—
1967/68	612	65	612	65	—	—	89	5	—	—

Napomena: Podaci o upisu studenata do šk. god. 1944/45. dobiveni su od Arhitektonskog fakulteta na osnovu arhiva bivšeg Tehničkog fakulteta.

UPIS I DIPLOMIranJE STUDENATA NA TREĆEM STUPNJU NASTAVE (MAGISTERIJ)

Školska godina	Upisali		Diplomirali	
	ukupno	žene	ukupno	žene
1963/64	43	1	—	—
1964/65	30	—	—	—
1965/66	20	—	—	—
1966/67	21	—	1	—
1967/68	18	—	1	—

STVARNO TRAJANJE STUDIJA REDOVNIH STUDENATA KOJI SU DIPLOMIRALI OD 1956. DO 1967. GODINE

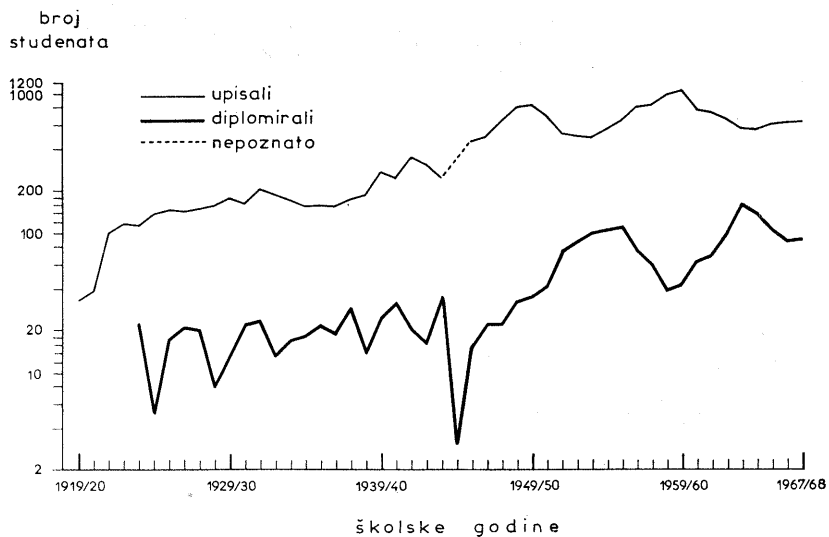
Godina diplomiranja	u godinama	
	Trajanje studija	
	prosječno	medijan
1956	7,7	7,5
1957	9,0	8,6
1958	8,6	8,0
1959	8,5	8,0
1960	7,8	7,0
1961	7,5	7,1
1962	6,9	7,4
1963	7,5	7,2
1964	7,3	6,6
1965	7,0	6,6
1966	7,2	6,0
1967	7,2	6,5

NAPUŠTANJE STUDIJA GENERACIJA REDOVNIH STUDENATA UPISANIH OD ŠK. GOD. 1952/53. DO 1963/64.

Školska godina prvog upisa u I god. studija	u postocima	
	Prešli redovno u II godinu studija	Napustili studij (stanje 31. XII 1967.)
1952/53	51	41
1953/54	44	40
1954/55	40	43
1955/56	54	25
1956/57	34	44
1957/58	48	54
1958/59	72	47
1959/60	47	48
1960/61	54	48
1961/62	44	61
1962/63	51	38
1963/64	47	48

REDOVITI STUDENTI PO GRUPAMA ZANIMANJA I POLOŽAJU U ZANIMANJU RODITELJA
U ŠK. GOD. 1959/60. I 1964/65.

Školska godina	Grupe zanimanja	Položaj u zanimanju							Ukupno
		Radnik – službenik	Član selj. ili proiz. prerad. zadruga	Samostalan bez radnika	Poslodavac	Pomažućii član obitelji	Osobe s osobnim prihodom i uzdrž.	Nepoznato	
1959/60.	Poljoprivrednici, ribari i šumski radnici	68	2	36	—	1	—	6	113
	Rudari	—	—	—	—	—	—	—	—
	Industr. i zanat. radnici	105	1	21	21	—	—	2	150
	Saobraćajno osoblje	19	—	—	—	—	—	—	19
	Trgovinsko osoblje	12	—	—	—	—	—	—	12
	Osoblje usluga i zaštite	15	—	1	—	—	—	—	16
	Financijsko, kancelarijsko i rukovodeće osoblje	146	—	—	—	—	—	—	146
	Stručnjaci i umjetnici	111	—	2	—	—	—	1	114
	Osobe s osobnim prihod.	—	—	—	—	—	96	—	96
	Nepoznato	9	1	1	—	31	7	47	96
Ukupno	485	4	61	21	32	103	56	762	
1964/65.	Poljoprivrednici, ribari i šumski radnici	4	2	53	—	1	—	—	60
	Rudari	1	—	—	—	—	—	—	1
	Industr. i zanat. radnici	67	—	5	11	—	—	—	83
	Saobraćajno osoblje	15	—	—	—	—	—	—	15
	Trgovinsko osoblje	11	—	—	1	—	—	—	12
	Osoblje usluga i zaštite	6	—	1	—	—	—	—	7
	Financijsko, kancelarijsko i rukovodeće osoblje	103	—	—	—	—	—	—	103
	Stručnjaci i umjetnici	108	—	1	—	—	—	—	109
	Osobe s osobnim prihod.	—	—	—	—	—	106	—	106
	Nepoznato	—	—	—	—	—	—	30	30
Ukupno	315	2	60	12	1	106	30	526	



Građevinski fakultet u Zagrebu

NASTAVNICI I SURADNICI U NASTAVI

Skolska godina	Nastavnici						Suradnici u nastavi			
	ukupno	profesori		docenti	ostali	honorar.	ukupno	asistenti	ostali	honorar.
		redovni	izvanr.							
1962/63	33	8	9	7	2	7	45	26	1	18
1963/64	30	9	9	6	3	3	46	26	1	19
1964/65	29	12	6	6	3	2	43	28	1	14
1965/66	26	11	4	4	3	4	44	28	1	15
1966/67	28	11	5	6	3	3	36	28	1	7
1967/68	27	10	6	4	4	3	41	30	2	9

UPIS STUDENATA, DIPLOMIranJE I STJECANJE DOKTORATA NAUKA

Šk. god. 1919/20. do 1946/47.

Skolska godina	Upis red. stud.		Diplomirali		Postigli doktorat nauka	
	ukupno	žene	ukupno	žene	ukupno	žene

Građevinski odsjek Tehničke visoke škole

1919/20	33	—	—	—	—	—
1920/21	38	—	—	—	—	—
1921/22	100	1	—	—	1	—
1922/23	115	—	—	—	1	—
1923/24	111	—	22	—	1	—
1924/25	136	—	5	—	—	—
1925/26	144	—	17	—	—	—

Građevinski odsjek Tehničkog fakulteta

1926/27	142	1	21	—	—	—
1927/28	149	—	20	—	—	—
1928/29	158	—	8	—	1	—
1929/30	175	1	13	—	—	—
1930/31	161	1	22	—	—	—
1931/32	206	3	24	—	—	—
1932/33	185	3	13	—	—	—
1933/34	171	4	17	—	—	—
1934/35	156	3	18	1	—	—
1935/36	159	2	22	—	—	—

Građevinski fakultet u Zagrebu

Skolska godina	Upis red. stud.		Diplomirali		Postigli doktorat nauka	
	ukupno	žene	ukupno	žene	ukupno	žene
1936/37	158	1	19	1	—	—
1937/38	173	4	29	—	—	—
1938/39	186	2	14	—	—	—
1939/40	274	2	25	—	—	—
1940/41	252	2	31	—	—	—
1941/42	343	5	20	—	—	—
1942/43	305	2	17	—	1	—
1943/44	249	2	33	1	—	—
1944/45	3	—	—	—
1945/46	442	18	15	1	—	—
1946/47	485	14	22	—	—	—

Sk. god. 1947/48. do 1967/68.

Skolska godina	Upis studenata						Diplomirali		Postigli doktorat nauka	
	ukupno		redovni		izvanredni		ukupno	žene	ukupno	žene
	ukupno	žene	ukupno	žene	ukupno	žene				

Građevinski odsjek Tehničkog fakulteta

1947/48	627	22	588	22	39	—	22	2	—	—
1948/49	785	...	713	...	72	—	32	—	—	—
1949/50	813	48	746	44	67	4	35	1	—	—
1950/51	684	45	665	45	19	—	41	1	—	—
1951/52	513	42	508	42	5	—	73	—	1	—
1952/53	493	41	487	41	6	—	85	1	1	—
1953/54	476	33	472	33	4	—	99	—	1	—
1954/55	540	21	537	21	3	—	104	5	1	—
1955/56	635	28	634	28	1	—	108	9	—	—

Građevinski odsjek Arhitektonsko-građevinsko-geodetskog fakulteta

1956/57	786	29	783	29	3	—	74	12	3	—
1957/58	813	30	810	30	3	—	58	4	—	—
1958/59	950	33	942	32	8	1	38	3	1	—
1959/60	1035	42	1026	42	9	—	42	—	—	—
1960/61	758	37	756	37	2	—	52	—	—	—
1961/62	705	21	660	21	45	—	68	—	—	—

Građevinski fakultet u Zagrebu

Školska godina	Upis studenata						Diplomirali		Postigli doktorat nauka	
	ukupno		redovni		izvanredni		ukupno	žene	ukupno	žene
	ukupno	žene	ukupno	žene	ukupno	žene				

Građevinski fakultet

1962/63	656	35	632	35	24	—	97	—	—	—
1963/64	543	40	543	40	—	—	158	—	—	—
1964/65	540	46	534	46	6	—	136	4	—	—
1965/66	587	49	587	49	—	—	103	5	—	—
1966/67	606	65	606	65	—	—	85	5	—	—
1967/68	612	65	612	65	—	—	89	5	—	—

Napomena: Podaci o upisu studenata do šk. god. 1944/45. dobiveni su od Arhitektonskog fakulteta na osnovu arhiva bivšeg Tehničkog fakulteta.

UPIS I DIPLOMIranJE STUDENATA NA TREĆEM STUPNJU NASTAVE (MAGISTERIJ)

Školska godina	Upisali		Diplomirali	
	ukupno	žene	ukupno	žene
1963/64	43	1	—	—
1964/65	30	—	—	—
1965/66	20	—	—	—
1966/67	21	—	1	—
1967/68	18	—	1	—

STVARNO TRAJANJE STUDIJA REDOVNIH STUDENATA KOJI SU DIPLOMIRALI OD 1956. DO 1967. GODINE

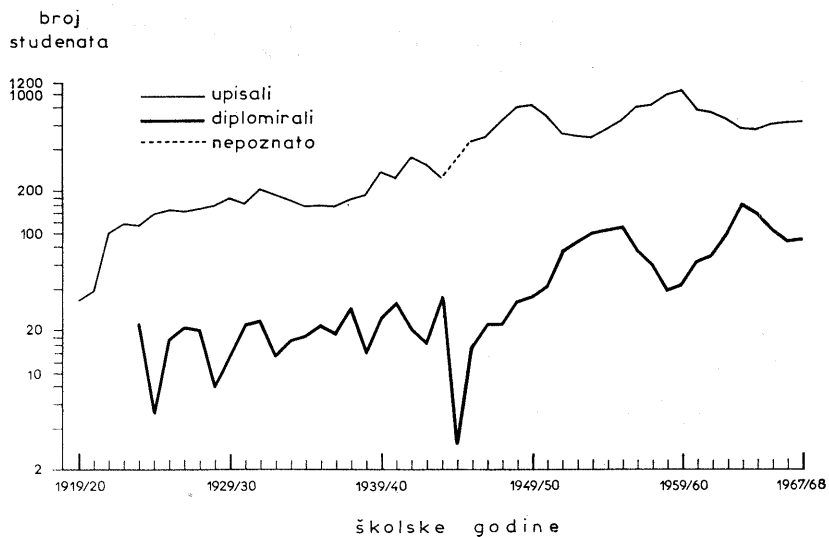
Godina diplomiranja	u godinama	
	Trajanje studija	
	prosječno	medijan
1956	7,7	7,5
1957	9,0	8,6
1958	8,6	8,0
1959	8,5	8,0
1960	7,8	7,0
1961	7,5	7,1
1962	6,9	7,4
1963	7,5	7,2
1964	7,3	6,6
1965	7,0	6,6
1966	7,2	6,0
1967	7,2	6,5

NAPUŠTANJE STUDIJA GENERACIJA REDOVNIH STUDENATA UPISANIH OD ŠK. GOD. 1952/53. DO 1963/64.

Školska godina prvog upisa u I god. studija	u postocima	
	Prešli redovno u II godinu studija	Napustili studij (stanje 31. XII 1967.)
1952/53	51	41
1953/54	44	40
1954/55	40	43
1955/56	54	25
1956/57	34	44
1957/58	48	54
1958/59	72	47
1959/60	47	48
1960/61	54	48
1961/62	44	61
1962/63	51	38
1963/64	47	48

REDOVITI STUDENTI PO GRUPAMA ZANIMANJA I POLOŽAJU U ZANIMANJU RODITELJA
U ŠK. GOD. 1959/60. I 1964/65.

Školska godina	Grupe zanimanja	Položaj u zanimanju							Ukupno
		Radnik – službenik	Član selj. ili proiz. prerad. zadruga	Samostalan bez radnika	Poslodavac	Pomažućii član obitelji	Osobe s osobnim prihodom i uzdrž.	Nepoznato	
1959/60.	Poljoprivrednici, ribari i šumski radnici	68	2	36	—	1	—	6	113
	Rudari	—	—	—	—	—	—	—	—
	Industr. i zanat. radnici	105	1	21	21	—	—	2	150
	Saobraćajno osoblje	19	—	—	—	—	—	—	19
	Trgovinsko osoblje	12	—	—	—	—	—	—	12
	Osoblje usluga i zaštite	15	—	1	—	—	—	—	16
	Financijsko, kancelarijsko i rukovodeće osoblje	146	—	—	—	—	—	—	146
	Stručnjaci i umjetnici	111	—	2	—	—	—	1	114
	Osobe s osobnim prihodom.	—	—	—	—	—	96	—	96
	Nepoznato	9	1	1	—	31	7	47	96
Ukupno	485	4	61	21	32	103	56	762	
1964/65.	Poljoprivrednici, ribari i šumski radnici	4	2	53	—	1	—	—	60
	Rudari	1	—	—	—	—	—	—	1
	Industr. i zanat. radnici	67	—	5	11	—	—	—	83
	Saobraćajno osoblje	15	—	—	—	—	—	—	15
	Trgovinsko osoblje	11	—	—	1	—	—	—	12
	Osoblje usluga i zaštite	6	—	1	—	—	—	—	7
	Financijsko, kancelarijsko i rukovodeće osoblje	103	—	—	—	—	—	—	103
	Stručnjaci i umjetnici	108	—	1	—	—	—	—	109
	Osobe s osobnim prihodom.	—	—	—	—	—	106	—	106
	Nepoznato	—	—	—	—	—	—	30	30
Ukupno	315	2	60	12	1	106	30	526	



NASTAVNICI I SURADNICI U NASTAVI

Skolska godina	Nastavnici						Suradnici u nastavi			
	ukupno	profesori		docenti	ostali	honorar.	ukupno	asistenti	ostali	honorar
		redovni	izvanr.							
1962/63	19	5	2	4	1	7	13	10	1	2
1963/64	19	6	1	6	2	4	14	12	1	1
1964/65	20	6	2	5	3	4	14	13	1	—
1965/66	23	6	3	4	4	6	15	15	—	—
1966/67	28	6	3	4	5	10	15	15	—	—
1967/68	32	6	4	5	5	12	14	14	—	—

UPIS STUDENATA, DIPLOMIranJE I STJECANJE DOKTORATA NAUKA

Sk. god. 1919/20. do 1946/47.

Skolska godina	Upis red. stud.		Diplomirali		Postigli doktorat nauka	
	ukupno	žene		žene	ukupno	žene
1919/20	25	—	—	—	—	—
1920/21	13	—	—	—	—	—
1921/22	17	—	—	—	—	—
1922/23	19	—	—	—	—	—
1923/24	14	—	1	—	—	—
1924/25	20	—	2	—	—	—
1925/26	47	—	2	—	—	—

Geodetski odsjek Tehničke visoke škole

1919/20	25	—	—	—	—	—
1920/21	13	—	—	—	—	—
1921/22	17	—	—	—	—	—
1922/23	19	—	—	—	—	—
1923/24	14	—	1	—	—	—
1924/25	20	—	2	—	—	—
1925/26	47	—	2	—	—	—

Geodetski odsjek Tehničkog fakulteta

1926/27	68	—	4	—	—	—
1927/28	86	1	3	—	—	—
1928/29	90	1	6	—	—	—
1929/30	88	—	8	—	—	—
1930/31	83	—	5	—	—	—
1931/32	82	—	4	—	—	—
1932/33	71	—	13	—	—	—
1933/34	58	—	12	—	—	—
1934/35	55	—	10	—	—	—
1935/36	45	1	15	—	—	—

Geodetski fakultet u Zagrebu

Školska godina	Upis red. stud.		Diplomirali		Postigli doktorat nauka	
	ukupno	žene	ukupno	žene	ukupno	žene
1936/37	37	1	14	—	—	—
1937/38	46	2	4	—	—	—
1938/39	49	1	5	—	—	—
1939/40	56	—	8	—	—	—
1940/41	60	1	5	—	—	—
1941/42	58	—	5	—	1	—
1942/43	74	—	6	—	—	—
1943/44	35	—	8	—	—	—
1944/45	2	—	—	—
1945/46	71	1	4	—	—	—
1946/47	46	—	8	—	—	—

Šk. god. 1947/48. do 1967/68.

Školska godina	Upis studenata						Diplomirali		Postigli doktorat nauka	
	ukupno		redovni		izvanredni		ukupno	žene	ukupno	žene
	ukupno	žene	ukupno	žene	ukupno	žene				

Geodetski odsjek Tehničkog fakulteta

1947/48	99	6	79	6	20	—	5	1	1	—
1948/49	115	...	88	...	27	...	1	—	—	—
1949/50	111	12	97	11	14	1	6	—	—	—
1950/51	111	12	100	12	11	—	11	—	—	—
1951/52	85	10	78	10	7	—	7	—	—	—
1952/53	112	20	111	20	1	—	18	2	—	—
1953/54	111	10	107	9	4	1	17	3	—	—
1954/55	108	5	107	5	1	—	18	2	—	—
1955/56	139	9	139	9	—	—	13	1	—	—

Geodetski odsjek Arhitektonsko-gradevinsko-geodetskog fakulteta

1956/57	206	14	206	14	—	—	11	1	1	—
1957/58	198	10	195	10	3	—	17	2	—	—
1958/59	244	16	238	15	6	1	20	2	—	—
1959/60	254	21	249	21	5	—	20	—	1	—
1960/61	361	23	359	23	2	—	37	—	—	—
1961/62	285	24	281	24	4	—	58	4	—	—

Geodetski fakultet u Zagrebu

Skolska godina	Upis studenata						Diplomirali		Postigli doktorat nauka	
	ukupno		redovni		izvanredni					
	ukupno	žene	ukupno	žene	ukupno	žene	ukupno	žene	ukupno	žene

Geodetski fakultet

1962/63	202	14	198	14	4	—	33	2	—	—
1963/64	221	15	221	15	—	—	45	6	—	—
1964/65	264	24	259	24	5	—	22	2	1	—
1965/66	181	13	173	13	8	—	42	1	—	—
1966/67	189	18	176	18	13	—	37	1	—	—
1967/68	215	24	204	23	11	1	21	1	1	—

Napomene: Podaci o upisu studenata do šk. god. 1944/45. dobiveni su od Arhitektonskog fakulteta na osnovu arhiva bivšeg Tehničkog fakulteta.
Nastava trećeg stupnja nije bila organizirana do šk. god. 1967/68.

STVARNO TRAJANJE STUDIJA REDOVNIH STUDENATA KOJI SU DIPLOMIRALI
OD 1956. DO 1967. GODINE

Godina diplomiranja	u godinama	
	Trajanje studija	
	prosječno	medijan
1956	6,8	6,6
1957	7,4	7,2
1958	7,0	5,9
1959	7,1	6,1
1960	6,7	6,0
1961	6,6	6,2
1962	6,3	6,1
1963	5,7	5,1
1964	5,4	5,0
1965	5,6	5,3
1966	5,6	5,7
1967	6,5	6,5

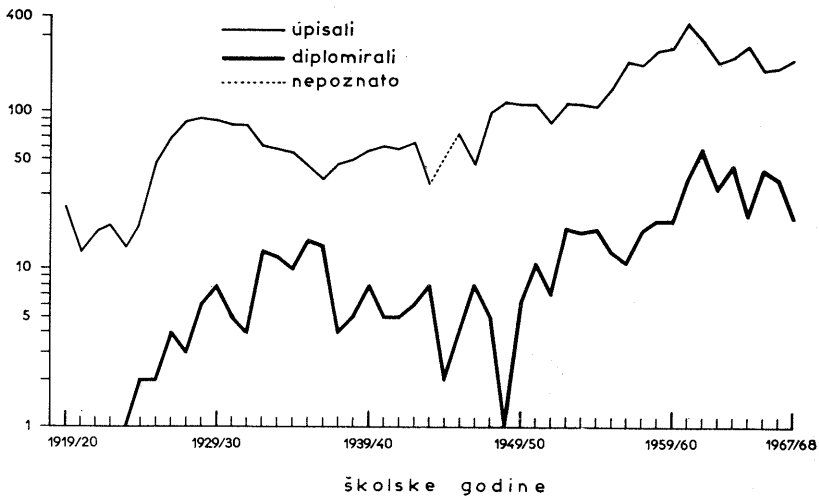
NAPUSTANJE STUDIJA GENERACIJA REDOVNIH STUDENATA UPISANIH
OD ŠK. GOD. 1952/53. DO 1963/64.

Skolska godina prvog upisa u I god. studija	u postocima	
	Prešli redovno u II godinu studija	Napustili studij (stanje 31. XII 1967.)
1952/53	25	80
1953/54	41	33
1954/55	36	47
1955/56	65	25
1956/57	39	53
1957/58	43	43
1958/59	49	52
1959/60	37	50
1960/61	27	66
1961/62	37	67
1962/63	74	9
1963/64	41	54

REDOVITI STUDENTI PO GRUPAMA ZANIMANJA I POLOŽAJU U ZANIMANJU RODITELJA
U SK. GOD. 1959/60. I 1964/65.

Skolska godina	Grupe zanimanja	Položaj u zanimanju							Ukupno
		Radnik – službenik	Član selj. ili proiz. prerad. zadruge	Samostalan bez radnika	Poslodavac	Pomažući član obitelji	Osobe s osobnim prihodom i uzdrž.	Nepoznato	
1959/60.	Poljoprivrednici, ribari i šumski radnici	6	—	39	—	—	—	1	46
	Rudari	—	—	—	—	—	—	—	—
	Industr. i zanat. radnici	23	3	6	3	—	—	—	35
	Saobraćajno osoblje	9	—	—	—	—	—	—	9
	Trgovinsko osoblje	5	—	—	—	—	—	—	5
	Osoblje usluga i zaštite	8	—	—	—	—	—	—	8
	Financijsko, kancelarijsko i rukovodeće osoblje	38	—	—	—	—	—	—	38
	Stručnjaci i umjetnici	32	—	1	—	—	—	1	34
	Osobe s osobnim prihod.	—	—	—	—	—	39	—	39
	Nepoznato	—	1	3	—	4	1	24	33
Ukupno	121	4	49	3	4	40	26	247	
1964/65.	Poljoprivrednici, ribari i šumski radnici	—	—	10	—	—	—	—	10
	Rudari	—	—	—	—	—	—	—	—
	Industr. i zanat. radnici	21	—	6	1	—	—	—	28
	Saobraćajno osoblje	6	—	—	—	—	—	—	6
	Trgovinsko osoblje	7	—	—	—	—	—	—	7
	Osoblje usluga i zaštite	5	—	—	—	—	—	—	5
	Financijsko, kancelarijsko i rukovodeće osoblje	44	—	—	—	—	—	—	44
	Stručnjaci i umjetnici	32	—	—	—	—	—	—	32
	Osobe s osobnim prihod.	—	—	—	—	—	31	—	31
	Nepoznato	—	—	—	—	—	—	12	12
Ukupno	115	—	16	1	—	31	12	175	

broj
studenata



Fakultet strojarstva i brodogradnje u Zagrebu

NASTAVNICI I SURADNICI U NASTAVI

Skolska godina	Nastavnici						Suradnici u nastavi			
	ukupno	profesori		docenti	ostali	honorar.	ukupno	asistenti	ostali	honorar
		redovni	izvanr.							
1956/57	28	5	7	5	—	11	83	22	1	60
1957/58	27	5	7	5	—	10	76	21	2	53
1958/59	30	5	9	6	—	10	71	24	1	46
1959/60	33	6	9	6	1	11	76	30	—	46
1960/61	31	7	10	6	2	6	87	31	1	55
1961/62	42	6	9	11	4	12	88	32	—	56
1962/63	44	9	5	10	5	15	95	29	—	66
1963/64	53	9	6	11	7	20	98	31	—	67
1964/65	56	12	3	11	8	22	104	31	—	73
1965/66	54	11	5	11	7	20	112	45	—	67
1966/67	55	12	6	10	8	19	97	43	—	54
1967/68	89	17	15	18	18	21	167	69	2	96

UPIS STUDENATA, DIPLOMIRANJE I STJECANJE DOKTORATA NAUKA

Šk. god. 1919/20. do 1946/47.

Skolska godina	Upis redovnih studenata		Diplomirali		Postigli doktorat nauka	
	ukupno	žene	ukupno	žene	ukupno	žene

Strojarski i brodogradevni odsjek Tehničke visoke škole

1919/20	84	—	—	—	—	—
1920/21	75	—	—	—	—	—
1921/22	98	—	—	—	—	—
1922/23	140	—	—	—	—	—
1923/24	125	—	13	—	—	—
1924/25	140	—	10	—	—	—
1925/26	140	—	24	—	—	—

Strojarski i brodogradevni odsjek Tehničkog fakulteta

1926/27	139	—	12	—	—	—
1927/28	145	—	11	—	—	—

Fakultet strojarstva i brodogradnje u Zagrebu

Skolska godina	Upis redovnih studenata		Diplomirali		Postigli doktorat nauka	
	ukupno	žene	ukupno	žene	ukupno	žene
1928/29	147	1	5	—	—	—
1929/30	131	—	5	—	—	—
1930/31	132	—	9	—	1	—
1931/32	134	—	13	—	—	—
1932/33	135	—	10	—	—	—
1933/34	118	—	15	—	—	—
1934/35	123	—	13	—	—	—
1935/36	114	—	12	—	—	—
1936/37	121	—	8	—	—	—
1937/38	123	—	19	—	—	—
1938/39	155	—	13	—	—	—
1939/40	205	2	20	—	—	—
1940/41	265	1	14	—	—	—
1941/42	303	1	20	—	—	—
1942/43	19	—	1	—
1943/44	3	—	—	—
1944/45	6	—	—	—
1945/46	460	4	—	—	—	—
1946/47	644	10	10	—	—	—

Sk. god. 1947/48. do 1967/68.

Skolska godina	Upis studenata						Diplomirali		Postigli doktorat nauka	
	ukupno		redovni		izvanredni		ukupno	žene	ukupno	žene
	ukupno	žene	ukupno	žene	ukupno	žene				

Strojarski i brodogradbeni odsjek Tehničkog fakulteta

1947/48	923	17	872	16	51	1	8	—	—	—
1948/49	1084	...	971	...	113	—	27	—	—	—
1949/50	1077	25	965	23	112	2	34	—	—	—
1950/51	1112	29	1064	28	48	1	20	—	—	—
1951/52	832	81	816	21	16	—	137	—	—	—
1952/53	585	13	581	13	4	—	121	1	—	—
1953/54	569	11	556	11	13	—	110	3	1	—
1954/55	730	8	724	8	6	—	142	1	—	—
1955/56	693	5	690	5	3	—	110	1	—	—

Fakultet strojarstva i brodogradnje u Zagrebu

Školska godina	Upis studenata						Diplomirali		Postigli doktorat nauka	
	ukupno		redovni		izvanredni		ukupno	žene	ukupno	žene
	ukupno	žene	ukupno	žene	ukupno	žene				

Strojarsko-brodograđevni fakultet

1956/57	845	5	841	5	4	—	154	1	—	—
1957/58	817	6	817	6	—	—	94	1	—	—
1958/59	935	6	931	6	4	—	89	2	—	—
1959/60	1008	10	1006	10	2	—	130	1	2	—
1960/61	997	10	959	9	38	1	124	—	—	—
1961/62	900	7	849	6	51	1	166	1	—	—
1962/63	975	6	920	6	55	—	145	1	—	—
1963/64	908	8	851	8	57	—	126	—	2	—
1964/65	868	11	825	11	43	—	89	—	—	—
1965/66	917	14	917	14	—	—	103	—	2	—
1966/67	948	13	948	13	—	—	130	—	1	—

Fakultet strojarstva i brodogradnje

1967/68	1500	14	1390	14	110	—	212	—	—	—
---------	------	----	------	----	-----	---	-----	---	---	---

Napomena: Podaci o upisu studenata do šk. god. 1944/45. dobiveni su od Arhitektonskog fakulteta na temelju arhiva bivšeg Tehničkog fakulteta.

UPIS I DIPLOMIranJE STUDENATA NA TREĆEM STUPNJU NASTAVE
(MAGISTERIJ)

Školska godina	Upisali		Diplomirali	
	ukupno	žene	ukupno	žene
1964/65	48	2	—	—
1965/66	—	—	—	—
1966/67	34	2	1	—
1967/68	—	—	1	—

Fakultet strojarstva i brodogradnje u Zagrebu

STVARNO TRAJANJE STUDIJA REDOVNIH
STUDENATA KOJI SU DIPLOMIRALI
OD 1956. DO 1967. GODINE

NAPUŠTANJE STUDIJA GENERACIJA
REDOVNIH STUDENATA UPISANIH
OD ŠK. GOD. 1952/53. DO 1963/64.

Godina diplomiranja	u godinama		u postocima		
	Trajanje studija		Školska godina prvog upisa u I god. studija	Prešli redovno u II godinu studija	Napustili studij (stanje 31. XII 1967)
	prosječno	medijan			
1956	7,6	7,4	1952/53	44	29
1957	8,2	7,6	1953/54	37	58
1958	8,8	8,1	1954/55	30	52
1959	8,3	7,7	1955/56	48	46
1960	7,4	6,6	1956/57	27	52
1961	7,2	6,5	1957/58	44	45
1962	6,8	6,4	1958/59	57	38
1963	7,1	6,3	1959/60	48	39
1964	6,5	5,8	1960/61	45	46
1965	7,0	6,7	1961/62	40	50
1966	6,0	6,0	1962/63	44	45
1967	6,9	6,5	1963/64	43	38

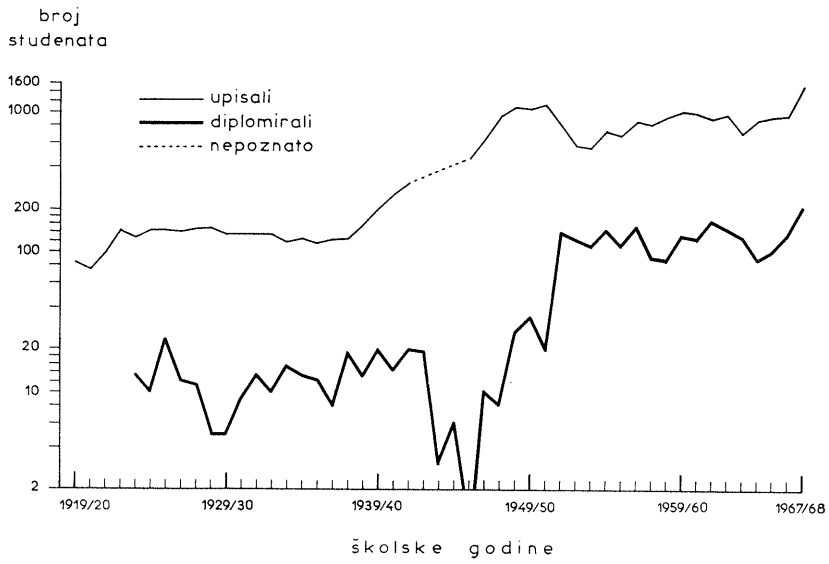
Napomena: Podaci se odnose samo na Strojarski fakultet u Splitu i Strojarski odjel Fakulteta strojarstva i brodogradnje u Zagrebu. Na brodograđevnom odjelu je, u stvari, trajanje studija u prosjeku duže nego na strojarskom.

Fakultet strojarstva i brodogradnje u Zagrebu

REDOVITI STUDENTI PO GRUPAMA ZANIMANJA I POLOŽAJU U ZANIMANJU RODITELJA
U ŠK. GOD. 1959/60. I 1964/65.

Školska godina	Grupe zanimanja	Položaj u zanimanju							Ukupno
		Radnik – službenik	Član selj. ili proiz. prerad. zadruge	Samostalan bez radnika	Poslodavac	Pomažući član obitelji	Osobe s osobnim prihodom i uzdrž.	Nepoznato	
1959/60.	Poljoprivrednici, ribari i šumski radnici	8	10	128	—	—	—	4	150
	Rudari	3	—	—	—	—	—	—	3
	Industr. i zanat. radnici	191	2	20	11	1	—	2	227
	Saobraćajno osoblje	30	—	1	1	—	—	—	32
	Trgovinsko osoblje	11	—	—	—	—	—	—	11
	Osoblje usluga i zaštite	12	—	—	—	—	—	—	12
	Financijsko, kancelarijsko i rukovodeće osoblje	180	—	—	—	—	—	2	182
	Stručnjaci i umjetnici	85	—	2	2	—	—	—	89
	Osobe s osobnim prihod.	—	—	—	—	—	120	—	120
	Nepoznato	4	1	14	—	9	7	95	130
U k u p n o	524	13	165	14	10	127	103	956	
1964/65.*	Poljoprivrednici, ribari i šumski radnici	6	2	80	1	4	—	—	93
	Rudari	2	—	—	—	—	—	—	2
	Industr. i zanat. radnici	126	2	45	16	—	—	—	189
	Saobraćajno osoblje	41	—	—	—	—	—	—	41
	Trgovinsko osoblje	26	—	—	—	—	—	—	26
	Osoblje usluga i zaštite	34	—	—	—	—	—	—	34
	Financijsko, kancelarijsko i rukovodeće osoblje	245	—	—	—	—	—	—	245
	Stručnjaci i umjetnici	165	—	4	—	—	—	—	169
	Osobe s osobnim prihod.	—	—	—	—	—	178	—	178
	Nepoznato	1	—	—	—	—	—	97	98
U k u p n o	646	4	129	17	4	178	97	1075	

* Uključeni su i podaci Strojarskog fakulteta u Rijeci.



Elektrotehnički fakultet u Zagrebu

NASTAVNICI I SURADNICI U NASTAVI

Skolska godina	Nastavnici						Suradnici u nastavi			
	ukupno	profesori		docenti	ostali	honorar.	ukupno	asistenti	ostali	honorar.
		redovni	izvanr.							
1956/57	31	3	3	8	—	17	38	15	—	23
1957/58	42	3	5	9	—	25	39	17	—	22
1958/59	34	3	5	9	—	17	57	17	—	40
1959/60	32	5	5	7	—	15	67	28	—	39
1960/61	34	5	7	7	—	15	85	37	—	48
1961/62	53	6	9	10	4	24	83	39	—	44
1962/63	53	7	9	8	5	24	87	36	1	50
1963/64	50	8	8	7	5	22	105	46	—	59
1964/65	55	8	8	8	5	26	105	54	—	51
1965/66	61	9	8	11	7	26	102	56	3	43
1966/67	66	11	10	10	9	26	90	49	11	30
1967/68	65	10	11	8	11	25	85	52	4	29

UPIS STUDENATA, DIPLOMIRANJE I STJECANJE DOKTORATA NAUKA

Šk. god. 1919/20. do 1946/47.

Skolska godina	Upis redovnih studenata		Diplomirali		Postigli doktorat nauka	
	ukupno	žene	ukupno	žene	ukupno	žene

Elektrotehnički odsjek Tehničke visoke škole

1919/20	32	—	—	—	—	—
1920/21	50	—	—	—	—	—
1921/22	88	1	—	—	—	—
1922/23	67	1	—	—	—	—
1923/24	39	—	—	—	—	—
1924/25	45	—	—	—	—	—

Elektrotehnički odsjek Tehničkog fakulteta

1925/26	28	—	—	—	—	—
1926/27	53	—	—	—	—	—
1927/28	56	—	1	—	—	—
1928/29	67	—	1	—	—	—
1929/30	103	—	4	—	—	—
1930/31	111	—	7	—	—	—
1931/32	128	—	5	—	—	—
1932/33	124	—	4	—	—	—
1933/34	115	—	5	—	—	—
1934/35	117	—	14	—	—	—
1935/36	98	—	7	—	—	—

Elektrotehnički fakultet u Zagrebu

Školska godina	Upis redovnih studenata		Diplomirali		Postigli doktorat nauka	
	ukupno	žene	ukupno	žene	ukupno	žene
1936/37	113	—	7	—	—	—
1937/38	130	—	14	—	—	—
1938/39	173	1	8	—	—	—
1939/40	241	1	13	—	—	—
1940/41	273	3	20	—	—	—
1941/42	319	2	21	—	—	—
1942/43	25	—	1	—
1943/44	21	—	—	—
1944/45	5	—	—	—
1945/46	502	13	4	—	1	—
1946/47	750	36	22	—	—	—

Šk. god. 1947/48. do 1967/68.

godina	Upis studenata						Diplomirali		Postigli doktorat nauka	
	ukupno		redovni		izvanredni					
	ukupno	žene	ukupno	žene	ukupno	žene	ukupno	žene	ukupno	žene
1947/48	787	44	729	42	58	2	28	—	—	—
1948/49	675	...	581	...	94	...	32	—	—	—
1949/50	633	39	544	37	89	2	25	—	—	—
1950/51	594	37	565	36	29	1	34	2	—	—
1951/52	475	30	466	29	9	1	100	4	—	—
1952/53	376	16	366	16	10	—	95	4	1	—
1953/54	504	18	502	18	2	—	90	4	1	—
1954/55	624	21	620	21	4	—	75	4	1	—
1955/56	694	13	643	13	51	—	64	10	2	—

Elektrotehnički fakultet

1956/57	865	25	863	25	2	—	91	1	—	—
1957/58	976	35	969	33	7	2	66	3	1	—
1958/59	1044	28	1040	28	4	—	94	8	1	—
1959/60	1145	37	1145	37	—	—	135	5	2	—
1960/61	1284	56	1284	56	—	—	150	4	3	—
1961/62	1244	44	1208	43	36	1	203	9	2	—
1962/63	1218	41	1197	41	21	—	216	9	4	—
1963/64	1134	50	1112	50	22	—	181	8	6	—
1964/65	1120	52	1108	52	12	—	202	16	9	1
1965/66	1116	72	1116	72	—	—	183	4	9	1
1966/67	1025	66	1025	66	—	—	181	5	1	—
1967/68	988	65	988	65	—	—	194	10	4	—

Napomena: Podaci o upisu studenata do šk. god. 1944/45. dobiveni su od Arhitektonskog fakulteta na osnovu arhiva bivšeg Tehničkog fakulteta.

Elektrotehnički fakultet u Zagrebu

UPIS I DIPLOMIRANJE STUDENATA NA TREĆEM STUPNJU NASTAVE
(MAGISTERIJ)

Školska godina	Upisali		Diplomirali	
	ukupno	žene	ukupno	žene
1961/62	12	3	2	—
1962/63	21	2	1	1
1963/64	34	2	5	—
1964/65	88	5	14	3
1965/66	44	2	15	2
1966/67	18	—	15	1
1967/68	105	3	16	—

STVARNO TRAJANJE STUDIJA REDOVNIH
STUDENATA KOJI SU DIPLOMIRALI
OD 1956. DO 1967. GODINE

Godina diplomiranja	u godinama	
	Trajanje studija	
	prosječno	medijan
1956	7,7	7,1
1957	7,9	7,1
1958	7,8	7,2
1959	7,0	6,4
1960	6,5	5,8
1961	5,9	5,6
1962	5,8	5,4
1963	5,8	5,3
1964	5,3	4,9
1965	5,5	4,9
1966	5,7	5,1
1967	5,8	5,4

NAPUSTANJE STUDIJA GENERACIJA
REDOVNIH STUDENATA UPISANIH
OD ŠK. GOD. 1952/53. DO 1963/64.

Školska godina prvog upisa u I god. studija	u postocima	
	Prešli redovno u II godinu studija	Napustili studij (stanje 31. XII 1967)
1952/53	77	25
1953/54	36	65
1954/55	42	47
1955/56	64	44
1956/57	51	36
1957/58	52	29
1958/59	56	34
1959/60	57	27
1960/61	62	32
1961/62	45	40
1962/63	48	42
1963/64	55	38

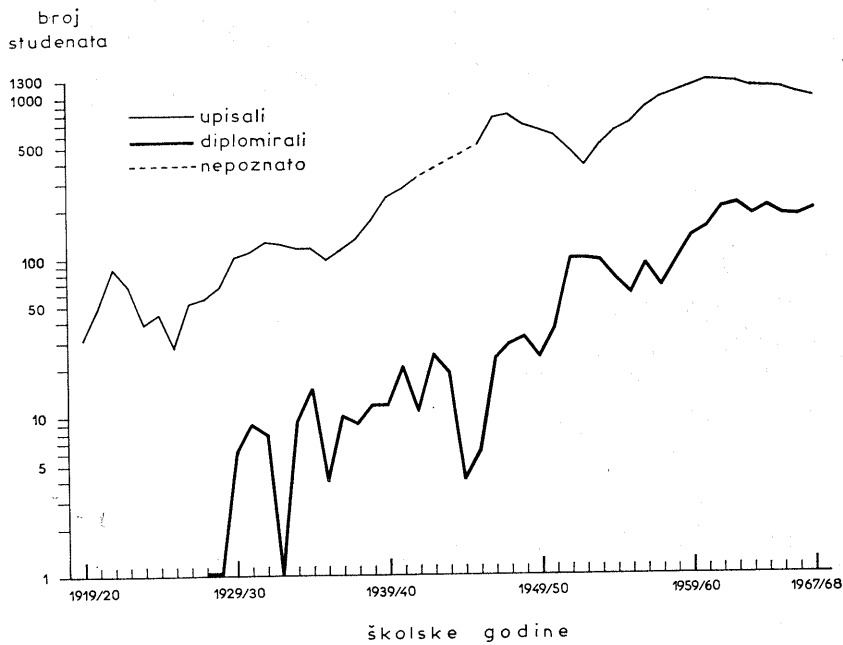
Napomena: U podatke o stvarnom trajanju i napuštanju studija uključeni su i podaci Elektrotehničkog fakulteta u Splitu.

REDOVITI STUDENTI PO GRUPAMA ZANIMANJA I POLOŽAJU U ZANIMANJU RODITELJA
U SK. GOD. 1959/60. I 1964/65.

Skolska godina	Grupe zanimanja	Položaj u zanimanju							Ukupno
		Radnik – službenik	Član selj. ili proiz. prerad. zadruge	Samostalan bez radnika	Poslodavac	Pomažući član obitelji	Osobe s osobnim prihodom i uzdrž.	Nepoznato	
1959/60.	Poljoprivrednici, ribari i šumski radnici	4	7	141	1	—	—	—	153
	Rudari	2	—	—	—	—	—	—	2
	Industr. i zanat. radnici	156	1	43	12	—	—	1	213
	Saobraćajno osoblje	29	—	1	—	—	—	—	30
	Trgovinsko osoblje	25	—	1	1	—	—	—	27
	Osoblje usluga i zaštite	18	—	—	—	—	—	—	18
	Financijsko, kancelarijsko i rukovodeće osoblje	244	2	—	—	—	—	—	246
	Stručnjaci i umjetnici	157	—	9	—	—	—	—	166
	Osobe s osobnim prihodom	—	—	—	—	—	171	—	171
	Nepoznato	13	1	14	1	—	2	32	63
U k u p n o	648	11	209	15	—	173	33	1089	
1964/65.*	Poljoprivrednici, ribari i šumski radnici	16	2	119	—	4	—	—	141
	Rudari	6	—	—	—	—	—	—	6
	Industr. i zanat. radnici	190	4	28	14	—	—	—	236
	Saobraćajno osoblje	52	—	—	—	—	—	—	52
	Trgovinsko osoblje	60	—	1	—	—	—	—	61
	Osoblje usluga i zaštite	44	—	1	—	—	—	—	45
	Financijsko, kancelarijsko i rukovodeće osoblje	314	—	—	—	—	—	—	314
	Stručnjaci i umjetnici	266	—	2	—	—	—	1	269
	Osobe s osobnim prihodom	—	—	—	—	—	258	—	258
	Nepoznato	—	—	—	—	—	—	44	44
U k u p n o	948	6	151	14	4	258	45	1426	

* Uključeni podaci Elektrotehničkog fakulteta u Splitu.

Elektrotehnički fakultet u Zagrebu



Tehnološki fakultet u Zagrebu

NASTAVNICI I SURADNICI U NASTAVI

Skolska godina	Nastavnici						Suradnici u nastavi			
	ukupno	profesori		docenti	ostali	honorar.	ukupno	asistenti	ostali	honorar.
		redovni	izvanr.							
1956/57	69	4	8	4	2	51	41	33	—	8
1957/58	73	4	8	10	1	50	91	54	—	37
1958/59	57	6	7	13	—	31	115	66	1	48
1959/60	97	6	7	11	—	73	162	77	1	84
1960/61	96	7	12	16	2	59	143	76	—	67
1961/62	87	9	12	18	6	42	191	67	10	114
1962/63	79	4	13	16	12	34	134	84	—	50
1963/64	148	12	17	21	23	75	195	111	1	83
1964/65	108	8	13	15	14	58	189	97	2	90
1965/66	104	12	11	17	15	49	178	104	4	70
1966/67	93	12	16	20	15	30	142	113	4	25
1967/68	105	21	26	15	8	35	146	88	26	32

UPIS STUDENATA, DIPLOMIRANJE I STJECANJE DOKTORATA NAUKA

Šk. god. 1919/20. do 1946/47.

Skolska godina	Upis redovnih studenata		Diplomirali		Postigli doktorat nauka	
	ukupno	žene	ukupno	žene	ukupno	žene

Kemijsko-tehnološki odsjek Tehničke visoke škole

1919/20	57	—	—	—	—	—
1920/21	59	—	—	—	—	—
1921/22	87	18	—	—	—	—
1922/23	113	18	—	—	—	—
1923/24	103	14	15	—	—	—
1924/25	100	—	20	3	—	—

Kemijsko-tehnološki odsjek Tehničkog fakulteta

1925/26	96	—	13	3	2	—
1926/27	99	15	16	1	—	—
1927/28	102	12	19	3	3	1
1928/29	86	12	13	—	2	—
1929/30	78	10	12	1	—	—
1930/31	86	15	14	1	2	—
1931/32	86	16	14	1	3	—
1932/33	84	17	15	3	2	—
1933/34	88	18	8	1	1	—
1934/35	104	20	19	3	—	—
1935/36	107	16	10	1	—	—
1936/37	125	18	6	2	1	—

Tehnološki fakultet u Zagrebu

Školska godina	Upis redovnih studenata		Diplomirali		Postigli doktorat nauka	
	ukupno	žene	ukupno	žene	ukupno	žene
1937/38	151	26	13	7	1	—
1938/39	145	25	20	7	1	—
1939/40	203	39	27	2	1	—
1940/41	239	52	28	2	—	—
1941/42	278	81	14	4	—	—
1942/43	237	85	24	5	1	—
1943/44	208	73	39	9	—	—
1944/45	12	8	2	—
1945/46	377	165	11	4	—	—
1946/47	483	184	26	8	2	—

Šk. god. 1947/48. do 1967/68.

Školska godina	Upis studenata						Diplomirali		Postigli doktorat nauka	
	ukupno		redovni		izvanredni		ukupno	žene	ukupno	žene
	ukupno	žene	ukupno	žene	ukupno	žene				
1947/48	502	198	489	193	13	5	29	4	2	—
1948/49	522	...	499	...	23	...	31	14	—	—
1949/50	539	250	503	228	36	22	36	12	—	—
1950/51	487	215	469	207	18	8	84	27	—	—
1951/52	437	201	422	196	15	5	77	32	2	—
1952/53	299	140	281	131	18	9	86	30	1	—
1953/54	385	150	372	142	13	8	83	40	1	—
1954/55	530	194	525	194	5	—	84	42	2	—
1955/56	515	184	514	184	1	—	90	46	—	—

Tehnološki fakultet

1956/57	1021	392	920	358	101	34	65	35	—	—
1957/58	1214	514	1149	493	65	21	56	23	3	—
1958/59	1270	591	1240	583	30	8	72	30	5	1
1959/60	1417	703	1412	702	5	1	108	48	4	1
1960/61	1570	817	1552	812	18	5	149	50	6	2
1961/62	1390	766	1367	758	23	8	206	100	8	4
1962/63	1409	721	1408	721	1	—	263	120 ¹
1963/64	1316	656	1316	656	—	—	223	117
1964/65	1271	669	1267	669	4	—	246	121
1965/66	1378	756	1374	755	4	1	245	123
1966/67	1526	810	1526	810	—	—	231	126
1967/68	1653	802	1562	792	91	10	194	102

¹ Fakultet ne raspolaže podacima po školskim godinama. Na osnovu dokumentacije Republičkog zavoda za statistiku broj kandidata koji su postigli naučni stupanj doktorata bio je ovaj:

Godina	1962	1963	1964	1965	1966	1967	1968
Doktorirali	8	10	16	34	—	—	10

UPIS I DIPLOMIRANJE STUDENATA NA TREĆEM STUPNJU NASTAVE
(MAGISTERIJ)

Skolska godina	Upisali		Diplomirali	
	ukupno	žene	ukupno	žene
1960/61	9	5	—	—
1961/62	17	6	—	—
1962/63	8	1	3	2
1963/64	24	12	—	—
1964/65	24	12	—	—
1965/66	121	32	3	1
1966/67	78	29	3	—
1967/68	66	24	2	2

STVARNO TRAJANJE STUDIJA REDOVNIH
STUDENATA KOJI SU DIPLOMIRALI
OD 1956. DO 1967. GODINE

Godina diplomiranja	u godinama	
	Trajanje studija	
	prosječno	medijan
1956	6,5	6,1
1957	6,2	6,0
1958	6,7	6,2
1959	6,0	5,5
1960	6,2	6,0
1961	5,9	5,5
1962	5,6	5,1
1963	5,6	5,2
1964	5,4	5,0
1965	5,8	5,1
1966	5,8	5,5
1967	5,8	5,7

NAPUSTANJE STUDIJA GENERACIJA
REDOVNIH STUDENATA UPISANIH
OD SK. GOD. 1952/53. DO 1963/64.

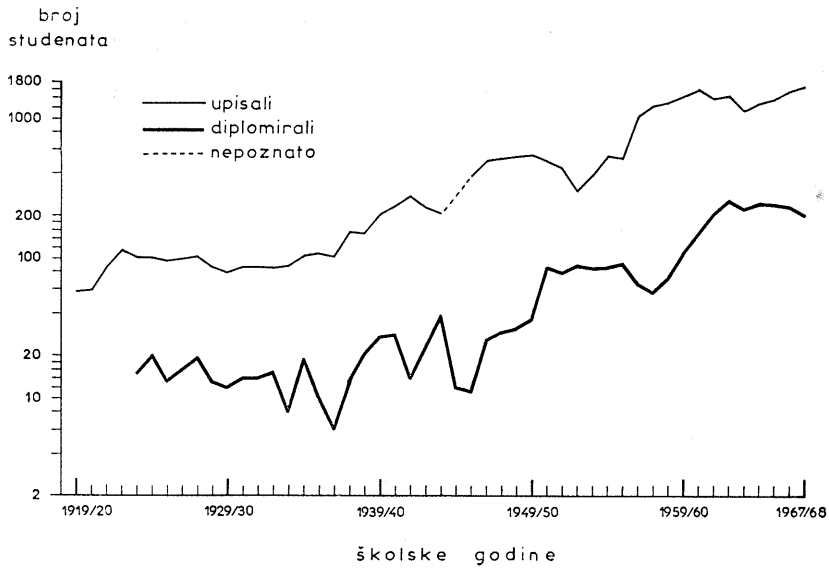
Skolska godina prvog upisa u I god. studija	u postocima	
	Prešli redovno u II godinu studija	Napustili studij (stanje 31. XII 1967)
1952/53	71	28
1953/54	31	55
1954/55	24	57
1955/56	33	55
1956/57	38	45
1957/58	47	37
1958/59	77	18
1959/60	68	38
1960/61	46	33
1961/62	60	33
1962/63	54	34
1963/64	60	43

Napomena: U podatke o stvarnom trajanju i napuštanju studija uključeni su i podaci Kemijsko-tehnološkog fakulteta u Splitu.

REDOVITI STUDENTI PO GRUPAMA ZANIMANJA I POLOŽAJU U ZANIMANJU RODITELJA
U SK. GOD. 1959/60. I 1964/65.

Skolska godina	Grupe zanimanja	Položaj u zanimanju							Ukupno
		Radnik – službenik	Član selj. ili proiz. prerad. zadruge	Samostalan bez radnika	Poslodavac	Pomažuci član obitelji	Osobe s osobnim prihodom i uzdrž.	Nepoznato	
1959/60.	Poljoprivrednici, ribari i šumski radnici	9	7	139	1	—	—	—	156
	Rudari	—	—	—	—	—	—	—	—
	Industr. i zanat. radnici	201	4	62	23	—	—	2	292
	Saobraćajno osoblje	34	—	2	1	—	—	—	37
	Trgovinsko osoblje	32	—	—	—	—	—	—	32
	Osoblje usluga i zaštite	19	—	1	—	—	—	—	20
	Financijsko, kancelarijsko i rukovodeće osoblje	352	—	—	—	—	—	2	354
	Stručnjaci i umjetnici	209	—	8	2	—	—	—	219
	Osobe s osobnim prihodom.	—	—	—	—	—	175	—	175
	Nepoznato	4	3	6	—	1	2	95	111
Ukupno	860	14	218	27	1	177	99	1396	
1964/65.*	Poljoprivrednici, ribari i šumski radnici	352	—	—	—	—	—	2	354
	Rudari	3	—	—	—	—	—	—	3
	Industr. i zanat. radnici	156	2	32	22	—	—	—	212
	Saobraćajno osoblje	48	—	1	—	—	—	—	49
	Trgovinsko osoblje	40	—	—	1	—	—	—	41
	Osoblje usluga i zaštite	34	—	1	2	—	—	—	37
	Financijsko, kancelarijsko i rukovodeće osoblje	381	—	—	—	—	—	—	381
	Stručnjaci i umjetnici	319	—	4	—	—	—	—	323
	Osobe s osobnim prihodom.	—	—	—	—	—	284	—	284
	Nepoznato	—	—	—	—	—	—	77	77
Ukupno	990	7	145	25	4	284	77	1532	

* Uključeni i podaci Kemijsko-tehnološkog fakulteta u Splitu.



Elektrotehnički fakultet u Zagrebu

NASTAVNICI I SURADNICI U NASTAVI

Školska godina	Nastavnici						Suradnici u nastavi			
	ukupno	profesori		docenti	ostali	honorar.	ukupno	asistenti	ostali	honorar.
		redovni	izvanr.							
1956/57	31	3	3	8	—	17	38	15	—	23
1957/58	42	3	5	9	—	25	39	17	—	22
1958/59	34	3	5	9	—	17	57	17	—	40
1959/60	32	5	5	7	—	15	67	28	—	39
1960/61	34	5	7	7	—	15	85	37	—	48
1961/62	53	6	9	10	4	24	83	39	—	44
1962/63	53	7	9	8	5	24	87	36	1	50
1963/64	50	8	8	7	5	22	105	46	—	59
1964/65	55	8	8	8	5	26	105	54	—	51
1965/66	61	9	8	11	7	26	102	56	3	43
1966/67	66	11	10	10	9	26	90	49	11	30
1967/68	65	10	11	8	11	25	85	52	4	29

UPIS STUDENATA, DIPLOMIRANJE I STJECANJE DOKTORATA NAUKA

Šk. god. 1919/20. do 1946/47.

Školska godina	Upis redovnih studenata		Diplomirali		Postigli doktorat nauka	
	ukupno	žene	ukupno	žene	ukupno	žene

Elektrotehnički odsjek Tehničke visoke škole

1919/20	32	—	—	—	—	—
1920/21	50	—	—	—	—	—
1921/22	88	1	—	—	—	—
1922/23	67	1	—	—	—	—
1923/24	39	—	—	—	—	—
1924/25	45	—	—	—	—	—

Elektrotehnički odsjek Tehničkog fakulteta

1925/26	28	—	—	—	—	—
1926/27	53	—	—	—	—	—
1927/28	56	—	1	—	—	—
1928/29	67	—	1	—	—	—
1929/30	103	—	4	—	—	—
1930/31	111	—	7	—	—	—
1931/32	128	—	5	—	—	—
1932/33	124	—	4	—	—	—
1933/34	115	—	5	—	—	—
1934/35	117	—	14	—	—	—
1935/36	98	—	7	—	—	—

Elektrotehnički fakultet u Zagrebu

Školska godina	Upis redovnih studenata		Diplomirali		Postigli doktorat nauka	
	ukupno	žene	ukupno	žene	ukupno	žene
1936/37	113	—	7	—	—	—
1937/38	130	—	14	—	—	—
1938/39	173	1	8	—	—	—
1939/40	241	1	13	—	—	—
1940/41	273	3	20	—	—	—
1941/42	319	2	21	—	—	—
1942/43	25	—	1	—
1943/44	21	—	—	—
1944/45	5	—	—	—
1945/46	502	13	4	—	1	—
1946/47	750	36	22	—	—	—

Šk. god. 1947/48. do 1967/68.

godina	Upis studenata						Diplomirali		Postigli doktorat nauka	
	ukupno		redovni		izvanredni		ukupno	žene	ukupno	žene
	ukupno	žene	ukupno	žene	ukupno	žene				
1947/48	787	44	729	42	58	2	28	—	—	—
1948/49	675	...	581	...	94	...	32	—	—	—
1949/50	633	39	544	37	89	2	25	—	—	—
1950/51	594	37	565	36	29	1	34	2	—	—
1951/52	475	30	466	29	9	1	100	4	—	—
1952/53	376	16	366	16	10	—	95	4	1	—
1953/54	504	18	502	18	2	—	90	4	1	—
1954/55	624	21	620	21	4	—	75	4	1	—
1955/56	694	13	643	13	51	—	64	10	2	—

Elektrotehnički fakultet

1956/57	865	25	863	25	2	—	91	1	—	—
1957/58	976	35	969	33	7	2	66	3	1	—
1958/59	1044	28	1040	28	4	—	94	8	1	—
1959/60	1145	37	1145	37	—	—	135	5	2	—
1960/61	1284	56	1284	56	—	—	150	4	3	—
1961/62	1244	44	1208	43	36	1	203	9	2	—
1962/63	1218	41	1197	41	21	—	216	9	4	—
1963/64	1134	50	1112	50	22	—	181	8	6	—
1964/65	1120	52	1108	52	12	—	202	16	9	1
1965/66	1116	72	1116	72	—	—	183	4	9	1
1966/67	1025	66	1025	66	—	—	181	5	1	—
1967/68	988	65	988	65	—	—	194	10	4	—

Napomena: Podaci o upisu studenata do šk. god. 1944/45. dobiveni su od Arhitektonskog fakulteta na osnovu arhiva bivšeg Tehničkog fakulteta.

Elektrotehnički fakultet u Zagrebu

UPIS I DIPLOMIranJE STUDENATA NA TREĆEM STUPNJU NASTAVE
(MAGISTERIJ)

Skolska godina	Upisali		Diplomirali	
	ukupno	žene	ukupno	žene
1961/62	12	3	2	—
1962/63	21	2	1	1
1963/64	34	2	5	—
1964/65	88	5	14	3
1965/66	44	2	15	2
1966/67	18	—	15	1
1967/68	105	3	16	—

STVARNO TRAJANJE STUDIJA REDOVNIH
STUDENATA KOJI SU DIPLOMIRALI
OD 1956. DO 1967. GODINE

u godinama

Godina diplomiranja	Trajanje studija	
	prosječno	medijan
1956	7,7	7,1
1957	7,9	7,1
1958	7,8	7,2
1959	7,0	6,4
1960	6,5	5,8
1961	5,9	5,6
1962	5,8	5,4
1963	5,8	5,3
1964	5,3	4,9
1965	5,5	4,9
1966	5,7	5,1
1967	5,8	5,4

NAPUSTANJE STUDIJA GENERACIJA
REDOVNIH STUDENATA UPISANIH
OD ŠK. GOD. 1952/53. DO 1963/64.

u postocima

Skolska godina prvog upisa u I god. studija	Prešli redovno u II godinu studija	Napustili studij (stanje 31. XII 1967)
1952/53	77	25
1953/54	36	65
1954/55	42	47
1955/56	64	44
1956/57	51	36
1957/58	52	29
1958/59	56	34
1959/60	57	27
1960/61	62	32
1961/62	45	40
1962/63	48	42
1963/64	55	38

Napomena: U podatke o stvarnom trajanju i napuštanju studija uključeni su i podaci Elektrotehničkog fakulteta u Splitu.

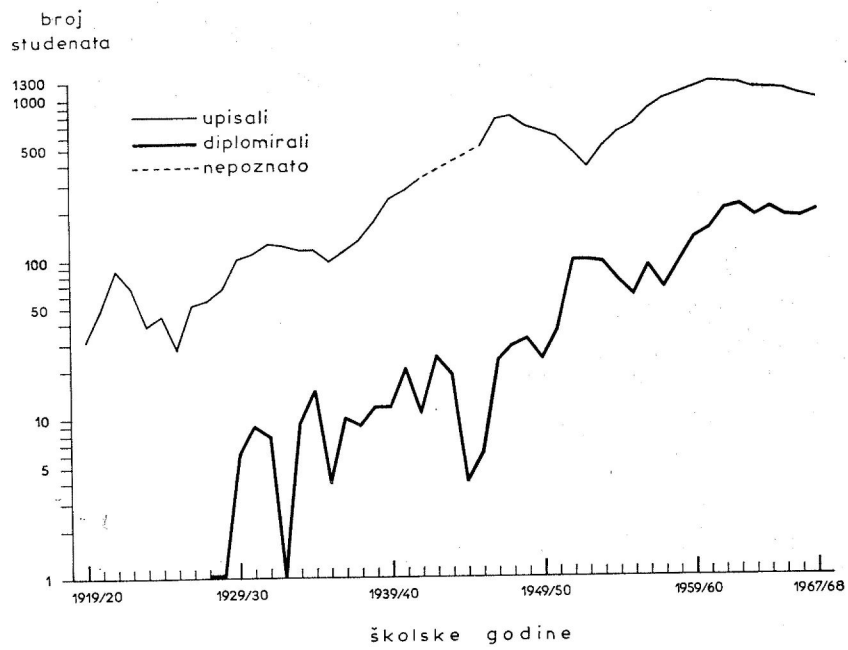
Elektrotehnički fakultet u Zagrebu

REDOVITI STUDENTI PO GRUPAMA ZANIMANJA I POLOZAJU U ZANIMANJU RODITELJA
U SK. GOD. 1959/60. I 1964/65.

Skolska godina	Grupe zanimanja	Položaj u zanimanju							Ukupno
		Radnik – službenik	Član selj. ili proiz. prerad. zadruge	Samostalan bez radnika	Poslodavac	Pomažući član obitelji	Osobe s osobnim prihodom i uzdrž.	Nepoznato	
1959/60.	Poljoprivrednici, ribari i šumski radnici	4	7	141	1	—	—	—	153
	Rudari	2	—	—	—	—	—	—	2
	Industr. i zanat. radnici	156	1	43	12	—	—	1	213
	Saobraćajno osoblje	29	—	1	—	—	—	—	30
	Trgovinsko osoblje	25	—	1	1	—	—	—	27
	Osoblje usluga i zaštite	18	—	—	—	—	—	—	18
	Financijsko, kancelarijsko i rukovodeće osoblje	244	2	—	—	—	—	—	246
	Stručnjaci i umjetnici	157	—	9	—	—	—	—	166
	Osobe s osobnim prihodom	—	—	—	—	—	171	—	171
	Nepoznato	13	1	14	1	—	2	32	63
	Ukupno	648	11	209	15	—	173	33	1089
1964/65.*	Poljoprivrednici, ribari i šumski radnici	16	2	119	—	4	—	—	141
	Rudari	6	—	—	—	—	—	—	6
	Industr. i zanat. radnici	190	4	28	14	—	—	—	236
	Saobraćajno osoblje	52	—	—	—	—	—	—	52
	Trgovinsko osoblje	60	—	1	—	—	—	—	61
	Osoblje usluga i zaštite	44	—	1	—	—	—	—	45
	Financijsko, kancelarijsko i rukovodeće osoblje	314	—	—	—	—	—	—	314
	Stručnjaci i umjetnici	266	—	2	—	—	—	1	269
	Osobe s osobnim prihodom	—	—	—	—	—	258	—	258
	Nepoznato	—	—	—	—	—	—	44	44
	Ukupno	948	6	151	14	4	258	45	1426

* Uključeni podaci Elektrotehničkog fakulteta u Splitu.

Elektrotehnički fakultet u Zagrebu



Tehnološki fakultet u Zagrebu

NASTAVNICI I SURADNICI U NASTAVI

Skolska godina	Nastavnici						Suradnici u nastavi			
	ukupno	profesori		docenti	ostali	honorar.	ukupno	asistenti	ostali	honorar.
		redovni	izvanr.							
1956/57	69	4	8	4	2	51	41	33	—	8
1957/58	73	4	8	10	1	50	91	54	—	37
1958/59	57	6	7	13	—	31	115	66	1	48
1959/60	97	6	7	11	—	73	162	77	1	84
1960/61	96	7	12	16	2	59	143	76	—	67
1961/62	87	9	12	18	6	42	191	67	10	114
1962/63	79	4	13	16	12	34	134	84	—	50
1963/64	148	12	17	21	23	75	195	111	1	83
1964/65	108	8	13	15	14	58	189	97	2	90
1965/66	104	12	11	17	15	49	178	104	4	70
1966/67	93	12	16	20	15	30	142	113	4	25
1967/68	105	21	26	15	8	35	146	88	26	32

UPIS STUDENATA, DIPLOMIranJE I STJECANJE DOKTORATA NAUKA.....

Šk. god. 1919/20. do 1946/47.

Skolska godina	Upis redovnih studenata		Diplomirali		Postigli doktorat nauka	
	ukupno	žene	ukupno	žene	ukupno	žene

Kemijsko-tehnološki odsjek Tehničke visoke škole

1919/20	57	—	—	—	—	—
1920/21	59	—	—	—	—	—
1921/22	87	18	—	—	—	—
1922/23	113	18	—	—	—	—
1923/24	103	14	15	—	—	—
1924/25	100	—	20	3	—	—

Kemijsko-tehnološki odsjek Tehničkog fakulteta

1925/26	96	—	13	3	2	—
1926/27	99	15	16	1	—	—
1927/28	102	12	19	3	3	1
1928/29	86	12	13	—	2	—
1929/30	78	10	12	1	—	—
1930/31	86	15	14	1	2	—
1931/32	86	16	14	1	3	—
1932/33	84	17	15	3	2	—
1933/34	88	18	8	1	1	—
1934/35	104	20	19	3	—	—
1935/36	107	16	10	1	—	—
1936/37	125	18	6	2	1	—

Tehnološki fakultet u Zagrebu

Školska godina	Upis redovnih studenata		Diplomirali		Postigli doktorat nauka	
	ukupno	žene	ukupno	žene	ukupno	žene
1937/38	151	26	13	7	1	—
1938/39	145	25	20	7	1	—
1939/40	203	39	27	2	1	—
1940/41	239	52	28	2	—	—
1941/42	278	81	14	4	—	—
1942/43	237	85	24	5	1	—
1943/44	208	73	39	9	—	—
1944/45	12	8	2	—
1945/46	377	165	11	4	—	—
1946/47	483	184	26	8	2	—

Šk. god. 1947/48. do 1967/68.

Školska godina	Upis studenata						Diplomirali		Postigli doktorat nauka	
	ukupno		redovni		izvanredni		ukupno	žene	ukupno	žene
	ukupno	žene	ukupno	žene	ukupno	žene				
1947/48	502	198	489	193	13	5	29	4	2	—
1948/49	522	...	499	...	23	...	31	14	—	—
1949/50	539	250	503	228	36	22	36	12	—	—
1950/51	487	215	469	207	18	8	84	27	—	—
1951/52	437	201	422	196	15	5	77	32	2	—
1952/53	299	140	281	131	18	9	86	30	1	—
1953/54	385	150	372	142	13	8	83	40	1	—
1954/55	530	194	525	194	5	—	84	42	2	—
1955/56	515	184	514	184	1	—	90	46	—	—

Tehnološki fakultet

1956/57	1021	392	920	358	101	34	65	35	—	—
1957/58	1214	514	1149	493	65	21	56	23	3	—
1958/59	1270	591	1240	583	30	8	72	30	5	1
1959/60	1417	703	1412	702	5	1	108	48	4	1
1960/61	1570	817	1552	812	18	5	149	50	6	2
1961/62	1390	766	1367	758	23	8	206	100	8	4
1962/63	1409	721	1408	721	1	—	263	120 ¹
1963/64	1316	656	1316	656	—	—	223	117
1964/65	1271	669	1267	669	4	—	246	121
1965/66	1378	756	1374	755	4	1	245	123
1966/67	1526	810	1526	810	—	—	231	126
1967/68	1653	802	1562	792	91	10	194	102

¹ Fakultet ne raspolaže podacima po školskim godinama. Na osnovu dokumentacije Republičkog zavoda za statistiku broj kandidata koji su postigli naučni stupanj doktorata bio je ovaj:

Godina	1962	1963	1964	1965	1966	1967	1968
Doktorirali	8	10	16	34	—	—	10

Tehnološki fakultet u Zagrebu

UPIS I DIPLOMIranJE STUDENATA NA TREĆEM STUPNJU NASTAVE
(MAGISTERIJ)

Školska godina	Upisali		Diplomirali	
	ukupno	žene	ukupno	žene
1960/61	9	5	—	—
1961/62	17	6	—	—
1962/63	8	1	3	2
1963/64	24	12	—	—
1964/65	24	12	—	—
1965/66	121	32	3	1
1966/67	78	29	3	—
1967/68	66	24	2	2

STVARNO TRAJANJE STUDIJA REDOVNIH
STUDENATA KOJI SU DIPLOMIRALI
OD 1956. DO 1967. GODINE

Godina diplomiranja	u godinama	
	Trajanje studija	
	prosječno	medijan
1956	6,5	6,1
1957	6,2	6,0
1958	6,7	6,2
1959	6,0	5,5
1960	6,2	6,0
1961	5,9	5,5
1962	5,6	5,1
1963	5,6	5,2
1964	5,4	5,0
1965	5,8	5,1
1966	5,8	5,5
1967	5,8	5,7

NAPUŠTANJE STUDIJA GENERACIJA
REDOVNIH STUDENATA UPISANIH
OD ŠK. GOD. 1952/53. DO 1963/64.

Školska godina prvog upisa u I god. studija	u postocima	
	Prešli redovno u II godinu studija	Napustili studij (stanje 31. XII 1967)
1952/53	71	28
1953/54	31	55
1954/55	24	57
1955/56	33	55
1956/57	38	45
1957/58	47	37
1958/59	77	18
1959/60	68	38
1960/61	46	33
1961/62	60	33
1962/63	54	34
1963/64	60	43

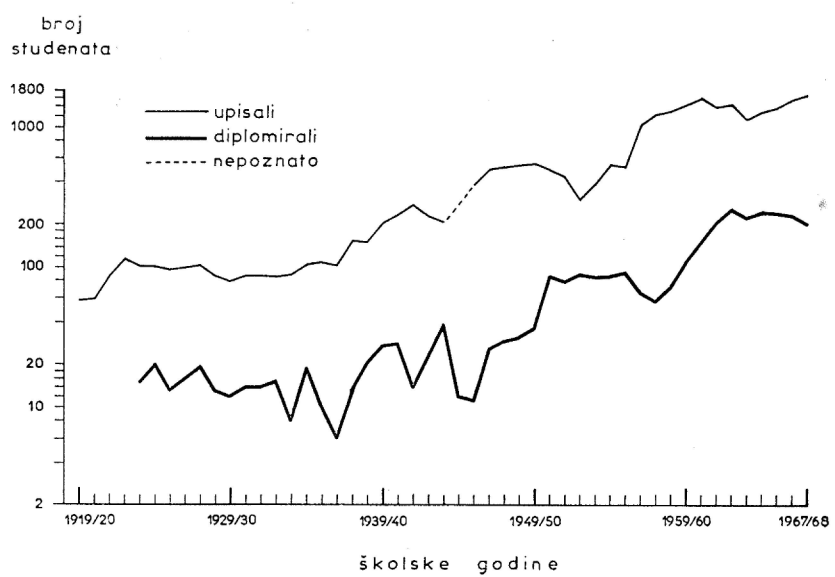
Napomena: U podatke o stvarnom trajanju i napuštanju studija uključeni su i podaci Kemijsko-tehnološkog fakulteta u Splitu.

REDOVITI STUDENTI PO GRUPAMA ZANIMANJA I POLOŽAJU U ZANIMANJU RODITELJA
U SK. GOD. 1959/60. I 1964/65.

Školska godina	Grupe zanimanja	Položaj u zanimanju							Ukupno
		Radnik - službenik	Član selj. ili proiz. prerad. zadruge	Samostalan bez radnika	Poslodavac	Pomažućí član obitelji	Osobe s osobnim prihodom i uzdrž.	Nepoznato	
1959/60.	Poljoprivrednici, ribari i šumski radnici	9	7	139	1	—	—	—	156
	Rudari	—	—	—	—	—	—	—	—
	Industr. i zanat. radnici	201	4	62	23	—	—	2	292
	Saobraćajno osoblje	34	—	2	1	—	—	—	37
	Trgovinsko osoblje	32	—	—	—	—	—	—	32
	Osoblje usluga i zaštite	19	—	1	—	—	—	—	20
	Financijsko, kancelarijsko i rukovodeće osoblje	352	—	—	—	—	—	2	354
	Stručnjaci i umjetnici	209	—	8	2	—	—	—	219
	Osobe s osobnim prihodom.	—	—	—	—	—	175	—	175
	Nepoznato	4	3	6	—	1	2	95	111
Ukupno	860	14	218	27	1	177	99	1396	
1964/65.*	Poljoprivrednici, ribari i šumski radnici	352	—	—	—	—	—	2	354
	Rudari	3	—	—	—	—	—	—	3
	Industr. i zanat. radnici	156	2	32	22	—	—	—	212
	Saobraćajno osoblje	48	—	1	—	—	—	—	49
	Trgovinsko osoblje	40	—	—	1	—	—	—	41
	Osoblje usluga i zaštite	34	—	1	2	—	—	—	37
	Financijsko, kancelarijsko i rukovodeće osoblje	381	—	—	—	—	—	—	381
	Stručnjaci i umjetnici	319	—	4	—	—	—	—	323
	Osobe s osobnim prihodom.	—	—	—	—	—	284	—	284
Nepoznato	—	—	—	—	—	—	77	77	
Ukupno	990	7	145	25	4	284	77	1532	

* Uključeni i podaci Kemijsko-tehnološkog fakulteta u Splitu.

Tehnološki fakultet u Zagrebu



NASTAVNICI I SURADNICI U NASTAVI

Školska godina	Nastavnici						Suradnici u nastavi			
	ukupno	profesori		docenti	ostali	honorar.	ukupno	asistenti	ostali	honorar.
		redovni	izvanr.							
1964/65	31	8	5	4	7	7	35	21	—	14
1965/66	52	11	4	4	5	28	31	25	—	6
1966/67	50	11	4	5	5	25	38	26	—	12
1967/68	51	11	4	7	5	24	36	24	—	12

UPIS STUDENATA, DIPLOMIranJE I STJECANJE DOKTORATA NAUKA

Od školske godine 1939/40. do 1946/47.

Školska godina	Upis redovnih studenata		Diplomirali	
	ukupno	žene	ukupno	žene

Rudarski odsjek Tehničkog fakulteta

1939/40	47	—	—	—
1940/41	162	5	—	—
1941/42	127	4	—	—
1942/43	99	4	—	—
1943/44	59	—	4	...
1944/45	—	—
1945/46	97	5	3	...
1946/47	127	8	3	...

Rudarsko-geološko-naftni fakultet u Zagrebu

UPIS STUDENATA, DIPLOMIranJE I STJECANJE DOKTORATA NAUKA

Sk. god. 1947/48. do 1967/68.

Skolska godina	Upis studenata						Diplomirali	
	ukupno		redovni		izvanredni		ukupno	žene
	ukupno	žene	ukupno	žene	ukupno	žene		
<i>Rudarski odsjek Tehničkog fakulteta</i>								
1947/48	135	18	133	18	2	—	7	...
1948/49	172	...	169	...	3	—	10	...
1949/50	241	41	238	41	3	—	5	...
1950/51	213	46	212	46	1	—	15	...
1951/52	215	53	213	53	2	—	12	...
1952/53	230	49	228	49	2	—	11	...
1953/54	144	34	142	34	2	—	14	...
1954/55	154	21	153	21	1	—	22	...
1955/56	153	13	152	13	1	—	45	...
<i>Rudarski odjel Tehnološkog fakulteta</i>								
1956/57	170	15	169	15	1	—	16	3
1957/58	195	14	193	14	2	—	16	6
1958/59	317	16	317	16	—	—	24	2
1959/60	339	14	339	14	—	—	20	3
1960/61	493	20	476	18	17	2	21	3
1961/62	547	23	544	23	3	—	31	6
1962/63	406	20	406	20	—	—	39	6
1963/64	414	21	414	21	—	—	59	1
<i>Rudarsko-geološko-naftni fakultet</i>								
1964/65	445	33	445	33	—	—	72	3
1965/66	439	35	439	35	—	—	66	3
1966/67	446	44	446	44	—	—	81	5
1967/68	451	30	451	30	—	—	59	2

Napomena: Naučni stupanj doktorata postigli su šk. god. 1964/65. jedan, a 1965/66. dva kandidata.

UPIS I DIPLOMIRANJE STUDENATA NA TREĆEM STUPNJU NASTAVE
(MAGISTERIJ)

Školska godina	Upisali		Diplomirali	
	ukupno	žene	ukupno	žene
1959/60	1	—	—	—
1960/61	18	2	—	—
1961/62	9	—	—	—
1962/63	—	—	—	—
1963/64	4	—	—	—
1964/65	—	—	6	1
1965/66	—	—	—	—
1966/67	—	—	—	—
1967/68	—	—	—	—

STVARNO TRAJANJE STUDIJA REDOVNIH
STUDENATA KOJI SU DIPLOMIRALI
OD 1956. DO 1967. GODINE

Godina diplomiranja	Trajanje studija	
	u godinama	
	prosječno	medijan
1956	7,3	7,1
1957	8,1	7,8
1958	10,1	9,3
1959	9,4	9,2
1960	9,1	8,3
1961	9,1	8,4
1962	8,7	8,1
1963	6,9	6,2
1964	7,5	6,5
1965	6,1	5,8
1966	6,8	6,2
1967	7,1	6,6

NAPUSTANJE STUDIJA GENERACIJA
REDOVNIH STUDENATA UPISANIH
OD SK. GOD. 1952/53. DO 1963/64.

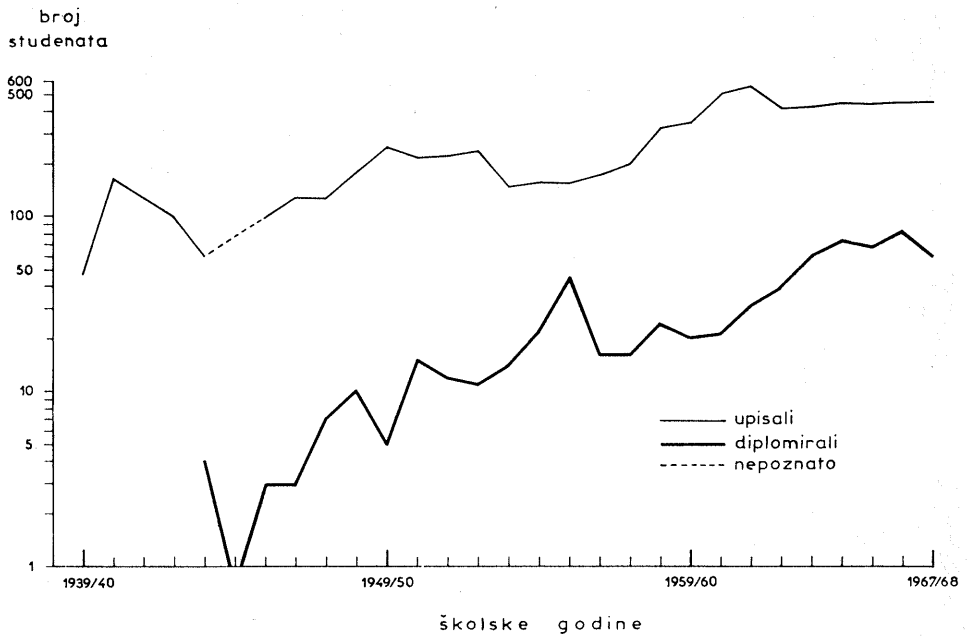
Školska godina prvog upisa u I god. studija	u postocima	
	Prešli redovno u II godinu studija	Napustili studij (stanje 31. XII 1967)
	1952/53	62
1953/54	49	51
1954/55	27	52
1955/56	44	47
1956/57	62	48
1957/58	54	43
1958/59	24	55
1959/60	43	48
1960/61	50	45
1961/62	42	58
1962/63	88	9
1963/64	75	38

Rudarsko-geološko-naftni fakultet u Zagrebu

REDOVITI STUDENTI PO GRUPAMA ZANIMANJA I POLOŽAJU U ZANIMANJU RODITELJA
U ŠK. GOD. 1959/60. I 1964/65.

Školska godina	Grupe zanimanja	Položaj u zanimanju							Ukupno
		Radnik – službenik	Član selj. ili proiz. prerad. zadruge	Samostalan bez radnika	Poslodavac	Pomažući član obitelji	Osobe s osobnim prihodom i uzdrž.	Nepoznato	
1959/60.	Poljoprivrednici, ribari i šumski radnici	6	1	60	—	—	—	—	67
	Rudari	4	—	—	—	—	—	—	4
	Industr. i zanat. radnici	47	1	14	2	—	—	—	64
	Saobraćajno osoblje	7	—	—	—	—	—	—	7
	Trgovinsko osoblje	6	—	—	—	—	—	—	6
	Osoblje usluga i zaštite	4	—	—	—	—	—	—	4
	Financijsko, kancelarijsko i rukovodeće osoblje	77	—	—	—	—	—	—	77
	Stručnjaci i umjetnici	23	—	—	—	—	—	—	23
	Osobe s osobnim prihodom.	—	—	—	—	—	38	—	38
	Nepoznato	1	2	4	—	—	—	36	43
Ukupno	175	4	78	2	—	38	36	333	
1964/65.	Poljoprivrednici, ribari i šumski radnici	6	4	27	—	—	—	—	37
	Rudari	3	—	—	—	—	—	—	3
	Industr. i zanat. radnici	46	1	8	5	—	—	—	60
	Saobraćajno osoblje	13	—	—	—	—	—	—	13
	Trgovinsko osoblje	18	—	—	—	—	—	—	18
	Osoblje usluga i zaštite	9	—	—	1	—	—	—	10
	Financijsko, kancelarijsko i rukovodeće osoblje	85	—	—	—	—	—	—	85
	Stručnjaci i umjetnici	82	—	—	—	—	—	—	82
	Osobe s osobnim prihodom.	—	—	—	—	—	79	—	79
	Nepoznato	—	—	—	—	—	—	46	46
Ukupno	262	5	35	6	—	79	46	433	

Rudarsko-geološko-naftni fakultet u Zagrebu



Farmaceutsko-biokemijski fakultet u Zagrebu

NASTAVNICI I SURADNICI U NASTAVI

Školska godina 1941/42. do 1967/68.

Školska godina	Nastavnici						Suradnici u nastavi			
	ukupno	profesori		docenti	ostali	honorar	ukupno	asistenti	ostali	honorar.
		redovni	izvanr.							
1941/42	11	2	1	2	—	6
1942/43	13	2	1	2	—	8
1943/44	16	3	2	1	—	10
1944/45	19	3	5	2	—	9	2	2	—	—
1945/46	18	3	5	2	—	8	2	2	—	—
1946/47	18	3	4	3	—	8	2	2	—	—
1947/48	19	3	4	2	—	10	4	4	—	—
1948/49	21	4	3	2	—	12	6	6	—	—
1949/50	16	4	3	2	—	7	21	21	—	—
1950/51	20	4	3	2	1	10	23	22	1	—
1951/52	26	4	3	3	2	14	28	27	1	—
1952/53	25	4	3	4	2	12	27	25	—	2
1953/54	13	4	5	2	2	—	19	17	—	2
1954/55	23	4	5	2	2	10	41	28	—	13
1955/56	26	4	5	2	1	14	32	29	1	2
1956/57	25	5	4	3	1	12	31	29	2	—
1957/58	23	4	5	4	1	9	33	33	—	—
1958/59	21	4	5	4	—	8	34	33	—	1
1959/60	14	5	5	4	—	—	53	33	2	18
1960/61	33	6	6	4	—	17	47	28	3	16
1961/62	34	6	5	6	1	16	42	28	3	11
1962/63	30	8	3	5	2	12	38	35	3	—
1963/64	36	8	5	6	2	15	43	31	3	9
1964/65	38	8	5	7	2	16	39	28	2	9
1965/66	38	10	3	7	2	16	40	35	3	2
1966/67	40	10	3	6	2	19	39	36	1	2
1967/68	40	10	3	6	2	19	39	36	1	2

Farmaceutsko-biokemijski fakultet u Zagrebu

UPIS STUDENATA, DIPLOMIRANJE I STJECANJE DOKTORATA NAUKA

Sk. god. 1882/83. do 1946/47.

Skolska godina	Upis redovnih studenata		Diplomirali		Postigli doktorat nauka	
	ukupno	žene	ukupno	žene	ukupno	žene

Farmaceutski tečaj Filozofskog fakulteta

1882/83	9	—	—	—	—	—
1883/84	17	—	1	—	—	—
1884/85	15	—	9	—	—	—
1885/86	10	—	8	—	—	—
1886/87	17	—	2	—	—	—
1887/88	28	—	5	—	—	—
1888/89	25	—	8	—	—	—
1889/90	24	—	9	—	—	—
1890/91	29	—	19	—	—	—
1891/92	30	—	6	—	—	—
1892/93	40	—	12	—	—	—
1893/94	31	—	16	—	—	—
1894/95	24	—	16	—	—	—
1895/96	22	—	7	—	—	—
1896/97	31	—	9	—	—	—
1897/98	36	—	12	—	—	—
1898/99	41	—	18	—	—	—
1899/900	36	—	9	—	—	—
1900/01	35	—	20	—	—	—
1901/02	37	—	10	—	—	—
1902/03	26	—	21	—	—	—
1903/04	33	—	10	—	—	—
1904/05	46	—	9	—	—	—
1905/06	49	—	26	—	—	—
1906/07	67	—	19	—	—	—
1907/08	73	1	9	—	—	—
1908/09	59	2	18	1	—	—
1909/10	71	2	27	—	—	—
1910/11	61	4	23	3	1	—
1911/12	78	6	22	1	—	—
1912/13	45	6	26	4	—	—

Farmaceutsko-biokemijski fakultet u Zagrebu

Skolska godina	Upis redovnih studenata		Diplomirali		Postigli doktorat nauka	
	ukupno	žene	ukupno	žene	ukupno	žene
1913/14	64	10	23	1	—	—
1914/15	47	16	11	4	—	—
1915/16	22	...	14	3	1	—
1916/17	27	...	15	6	—	—
1917/18	36	...	17	4	—	—
1918/19	80	...	47	7	1	—
1919/20	174	25	67	7	—	—
1920/21	136	22	82	11	—	—
1921/22	109	10	52	8	—	—
1922/23	122	31	44	7	—	—
1923/24	155	41	62	16	—	—
1924/25	162	45	82	29	—	—
1925/26	187	56	81	13	—	—
1926/27	272	95	71	33	1	—
1927/28	261	87	89	27	1	—
1928/29	382	130	118	45	—	—
1929/30	443	...	105	36	—	—
1930/31	372	155	124	41	—	—
1931/32	340	181	81	32	1	—
1932/33	341	183	71	26	—	—
1933/34	333	129	83	30	5	1
1934/35	259	103	128	53	—	—
1935/36	198	84	63	33	2	1
1936/37	219	99	63	21	—	—
1937/38	227	100	63	19	1	—
1938/39	300	144	47	14	2	1
1939/40	440	278	53	28	—	—
1940/41	526	304	68	35	—	—

Farmaceutski fakultet

1941/42	406	276	65	38	—	—
1942/43	329	216	82	42	2	—
1943/44	315	218	48	34	—	—
1944/45	274	204	39	26	—	—
1945/46	487	392	50	30	1	1
1946/47	671	530	42	26	—	—

Farmaceutsko-biokemijski fakultet u Zagrebu

UPIS STUDENATA. DIPLOMIRANJE I STJECANJE DOKTORATA NAUKA

Šk. god. 1947/48. do 1967/68.

Školska godina	Upis studenata						Diplomirali		Postigli doktorat nauka	
	ukupno		redovni		izvanredni		ukupno	žene	ukupno	žene
	ukupno	žene	ukupno	žene	ukupno	žene				
1947/48	625	494	611	483	14	11	46	29	—	—
1948/49	672	...	660	...	12	...	50	34	—	—
1949/50	704	564	682	549	22	15	96	74	1	—
1950/51	606	444	595	438	11	6	100	78	—	—
1951/52	517	397	515	397	2	—	142	107	1	—
1952/53	499	402	498	402	1	—	104	74	—	—
1953/54	562	426	558	425	4	1	85	70	1	—
1954/55	464	360	464	360	—	—	77	68	1	—
1955/56	388	305	388	305	—	—	108	76	—	—
1956/57	385	297	385	297	—	—	81	66	7	3
1957/58	324	261	324	261	—	—	77	56	2	1
1958/59	473	391	473	391	—	—	115	90	9	3
1959/60	514	400	514	400	—	—	104	85	3	3
1960/61	587	448	551	430	36	18	74	59	8	6
1961/62	474	356	474	356	—	—	82	64	4	2
1962/63	485	366	485	366	—	—	94	74	4	3
1963/64	392	306	392	306	—	—	76	58	7	4
1964/65	346	279	346	279	—	—	88	62	6	3
1965/66	413	330	413	330	—	—	99	81	7	4
1966/67	494	390	494	390	—	—	82	65	3	3
1967/68	612	501	612	501	—	—	72	57	1	—

Napomena: Podaci o upisu studenata, diplomiranju i stjecanju doktorata nauka do šk. god. 1932/33. uzeti su iz publikacije: »50 godina farmaceutske nastave na zagrebačkom Univerzitetu, 1882/83–1932/33«.

Farmaceutsko-biokemijski fakultet u Zagrebu

UPIS I DIPLOMIranJE STUDENATA NA TREĆEM STUPNJU NASTAVE
(MAGISTERIJ)

Skolska godina	Upisali		Diplomirali	
	ukupno	žene	ukupno	žene
1960/61	1	—	—	—
1961/62	36	22	—	—
1962/63	21	8	8	4
1963/64	46	22	4	2
1964/65	104	44	8	4
1965/66	25	16	4	4
1966/67	27	14	16	4

STVARNO TRAJANJE STUDIJA REDOVNIH
STUDENATA KOJI SU DIPLOMIRALI
OD 1956. DO 1967. GODINE

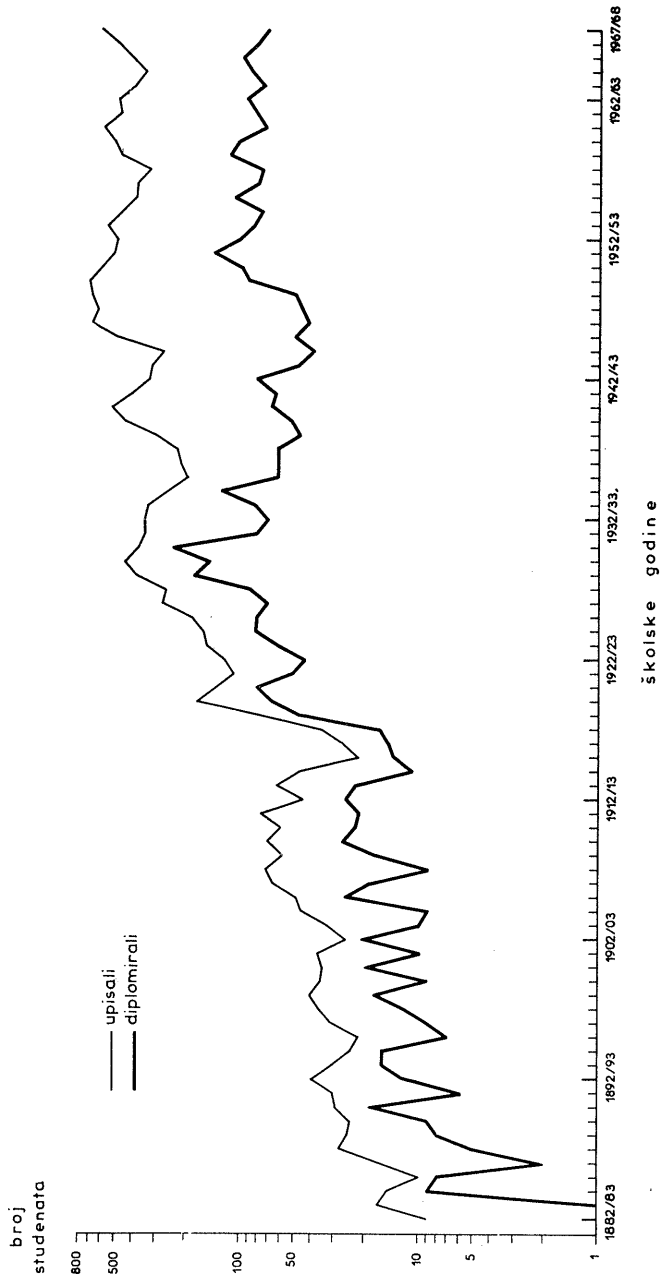
u godinama

Godina diplomiranja	Trajanje studija	
	prosječno	medijan
1956	6,5	6,3
1957	7,0	6,5
1958	6,4	6,0
1959	7,1	6,5
1960	6,4	5,5
1961	5,9	5,4
1962	6,2	5,4
1963	6,3	5,8
1964	5,9	5,0
1965	6,9	6,7
1966	6,7	6,2
1967	6,5	5,8

Farmaceutsko-biohemijski fakultet u Zagrebu

REDOVITI STUDENTI PO GRUPAMA ZANIMANJA I POLOŽAJU U ZANIMANJU RODITELJA
U SK. GOD. 1959/60. I 1964/65.

Skolska godine	Grupe zanimanja	Položaj u zanimanju							Ukupno
		Radnik – službenik	Član selj. ili proiz. prerad. zadruge	Samostalan bez radnika	Poslodavac	Pomažuci član obitelji	Osobe s osobnim prihodom i uzdrž.	Nepoznato	
1959/60.	Poljoprivrednici, ribari i šumski radnici	17	2	42	2	3	—	13	79
	Rudari	—	—	—	—	—	—	—	—
	Industr. i zanat. radnici	65	1	12	7	—	—	8	93
	Saobraćajno osoblje	8	—	—	—	—	—	1	9
	Trgovinsko osoblje	11	—	1	1	—	—	—	13
	Osoblje usluga i zaštite	4	—	—	—	—	—	—	4
	Financijsko, kancelarijsko i rukovodeće osoblje	120	—	—	—	—	—	5	125
	Stručnjaci i umjetnici	73	—	2	—	—	—	7	82
	Osobe s osobnim prihodom.	—	—	—	—	—	50	—	50
	Nepoznato	6	1	1	—	3	4	38	53
Ukupno	304	4	58	10	6	54	72	508	
1964/65.	Poljoprivrednici, ribari i šumski radnici	—	1	34	1	—	—	—	36
	Rudari	1	—	—	—	—	—	—	1
	Industr. i zanat. radnici	29	2	3	9	—	—	—	43
	Saobraćajno osoblje	4	—	2	—	—	—	—	6
	Trgovinsko osoblje	10	—	1	—	—	—	—	11
	Osoblje usluga i zaštite	6	—	1	—	—	—	—	7
	Financijsko, kancelarijsko i rukovodeće osoblje	97	—	—	—	—	—	—	97
	Stručnjaci i umjetnici	46	—	—	—	—	—	—	46
	Osobe s osobnim prihodom.	—	—	—	—	—	67	—	67
	Nepoznato	—	—	—	—	—	—	20	20
Ukupno	193	3	41	10	—	67	20	334	



NASTAVNICI I SURADNICI U NASTAVI

Školska godina	Nastavnici						Suradnici u nastavi			
	ukupno	profesori		docenti	ostali	honorar.	ukupno	asistenti	ostali	honorar.
		redovni	izvanr.							
1946/47	14	10	4	—	—	—*	21	21	—	—*
1947/48	15	11	4	—	—	—*	24	24	—	—*
1948/49	19	10	5	2	2	—*	27	27	—	—*
1949/50	22	11	6	2	3	—*	31	31	—	—*
1950/51	22	10	6	2	4	—*	34	34	—	—*
1951/52	76	12	4	2	2	56	35	35	—	—
1952/53	63	12	4	4	1	42	47	36	3	8
1953/54	63	12	4	4	1	42	47	36	3	8
1954/55	65	13	2	6	—	44	68	46	2	20
1955/56	57	13	—	9	—	35	71	43	—	28
1956/57	47	13	5	8	—	21	112	42	5	65
1957/58	96	12	4	14	—	66	81	46	4	31
1958/59	78	12	4	3	—	59	81	47	—	34
1959/60	81	13	8	10	—	50	87	56	6	25
1960/61	85	14	11	12	—	48	95	57	7	31
1961/62	82	15	16	14	3	34	92	59	9	24
1962/63	129	14	16	19	5	75	102	58	7	37
1963/64	147	16	15	20	5	91	127	59	8	60
1964/65	155	19	16	20	7	93	126	82	9	35
1965/66	108	17	18	16	9	48	90	78	9	3
1966/67	113	21	16	18	8	50	106	77	10	19
1967/68	122	20	22	17	11	52	114	80	10	24

* Za razdoblje školskih godina 1946/47. do 1950/51. nisu poznati podaci o honorarnim nastavnicima.

UPIS STUDENATA, DIPLOMIRANJE I STJECANJE DOKTORATA NAUKA

Skolska godina	Upis studenata						Diplomirali		Postigli doktorat nauka	
	ukupno		redovni		izvanredni		ukupno	žene	ukupno	žene
	ukupno	žene	ukupno	žene	ukupno	žene				
1946/47	430	190	430	190	—	—	19	10	—	—
1947/48	639	298	580	279	59	19	39	22	—	—
1948/49	820	...	636	...	184	...	34	16	2	—
1949/50	927	447	726	361	201	86	45	11	—	—
1950/51	1149	584	1051	551	98	33	56	25	1	—
1951/52	1023	534	955	516	68	18	85	41	5	1
1952/53	953	514	919	501	34	13	112	56	2	—
1953/54	1063	566	1046	560	17	6	142	71	13	1
1954/55	917	478	907	475	10	3	112	60	7	—
1955/56	971	547	957	542	14	5	155	91	5	—
1956/57	874	478	861	475	13	3	151	85	19	6
1957/58	914	504	887	496	27	8	120	63	12	1
1958/59	983	539	959	534	24	5	158	90	7	1
1959/60	1040	524	1014	513	26	11	151	84	15	3
1960/61	1212	575	1084	528	128	47	138	68	11	2
1961/62	1559	730	1310	649	249	81	139	74	21	8
1962/63	1364	624	1088	548	276	76	122	71	9	1
1963/64	1244	827	1057	767	187	60	128	66	21	6
1964/65	1627	943	1462	887	165	56	115	48	31	11
1965/66	1759	792	1542	701	217	91	166	82	22	—
1966/67	1855	898	1668	830	187	68	203	82	9	3
1967/68	1733	950	1645	909	88	41	213	106	15	6

UPIS I DIPLOMIranJE STUDENATA NA TREĆEM STUPNJU NASTAVE
(MAGISTERIJ)

Školska godina	Upisali		Diplomirali	
	ukupno	žene	ukupno	žene
1960/61	182	74	2	—
1961/62	210	89	6	—
1962/63	196	92	8	6
1963/64	192	88	40	12
1964/65	225	97	48	17
1965/66	271	117	64	23
1966/67	263	110	54	26
1967/68	135	58	52	18

STVARNO TRAJANJE STUDIJA REDOVNIH
STUDENATA KOJI SU DIPLOMIRALI
OD 1956. DO 1967. GODINE

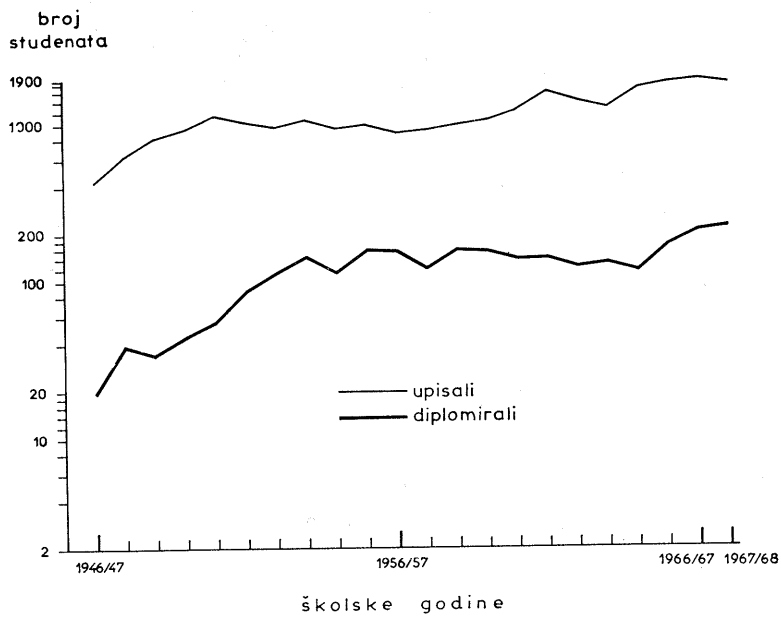
Godina diplomiranja	u godinama	
	Trajanje studija	
	prosječno	medijan
1956	6,2	5,7
1957	5,9	5,6
1958	5,9	5,6
1959	6,2	5,7
1960	6,2	5,6
1961	6,2	5,5
1962	6,1	5,7
1963	6,1	5,3
1964	5,8	5,2
1965	6,4	5,6
1966	6,4	5,8
1967	5,8	5,5

NAPUSTANJE STUDIJA GENERACIJA
REDOVNIH STUDENATA UPISANIH
OD ŠK. GOD. 1952/53. DO 1963/64.

Školska godina prvog upisa u I god. studija	u postocima	
	Prešli redovno u II godinu studija	Napustili studij (stanje 31. XII 1967)
1952/53	75	30
1953/54	44	51
1954/55	48	54
1955/56	44	58
1956/57	64	43
1957/58	53	53
1958/59	36	59
1959/60	47	60
1960/61	35	62
1961/62	45	64
1962/63	34	66
1963/64	51	49

REDOVITI STUDENTI PO GRUPAMA ZANIMANJA I POLOŽAJU U ZANIMANJU RODITELJA
U ŠK. GOD. 1959/60. I 1964/65.

Školska godina	Grupe zanimanja	Položaj u zanimanju						Ukupno	
		Radnik – službenik	Član selj. ili proiz. preduć. zadruge	Samostalan bez radnika	Poslodavac	Pomažući član obitelji	Osobe s osobnim prihodom i uzdrž.		Nepoznato
1959/60.	Poljoprivrednici, ribari i šumski radnici	7	6	135	—	—	—	—	148
	Rudari	1	—	—	—	—	—	—	1
	Industr. i zanat. radnici	134	12	52	9	—	—	—	207
	Saobraćajno osoblje	30	—	1	—	—	—	—	31
	Trgovinsko osoblje	18	—	—	—	—	—	—	18
	Osoblje usluga i zaštite	10	—	—	—	—	—	—	10
	Financijsko, kancelarijsko i rukovodeće osoblje	232	—	—	—	—	—	—	232
	Stručnjaci i umjetnici	132	—	1	1	—	—	—	134
	Osobe s osobnim prihod.	—	—	—	—	—	146	—	146
	Nepoznato	4	—	6	—	1	—	53	64
Ukupno	568	18	195	10	1	146	53	991	
1964/65.	Poljoprivrednici, ribari i šumski radnici	1	4	89	1	5	—	—	100
	Rudari	3	—	—	—	—	—	—	3
	Industr. i zanat. radnici	124	1	36	17	—	—	—	178
	Saobraćajno osoblje	30	—	1	—	—	—	—	31
	Trgovinsko osoblje	38	—	—	—	—	—	—	38
	Osoblje usluga i zaštite	24	—	1	2	—	—	—	27
	Financijsko, kancelarijsko i rukovodeće osoblje	263	—	—	—	—	—	—	263
	Stručnjaci i umjetnici	189	—	2	—	—	—	—	191
	Osobe s osobnim prihod.	—	—	—	—	—	188	—	188
	Nepoznato	—	—	—	—	—	—	79	79
Ukupno	672	5	129	20	5	188	79	1098	



NASTAVNICI I SURADNICI U NASTAVI

Skolska godina 1920/21. do 1944/45.

Skolska godina	Nastavnici					Suradnici u nastavi			
	ukupno	profesori		docenti	honorar.	ukupno	učitelji	asistenti	lektori
		redovni	izvanr.						
<i>Visoka škola za trgovinu i promet</i>									
1920/21	26	5	—	—	21	—	—	—	—
1921/22	29	6	1	—	22	—	—	—	—
1922/23	28	6	1	—	21	1	—	1	—
1923/24	28	6	1	—	21	1	—	1	—
1924/25	27	6	1	—	20	—	—	—	—
1925/26	31	6	2	—	23	1	—	1	—
1926/27	31	8	—	1	22	1	—	1	—
<i>Ekonomsko-komercijalna visoka škola</i>									
1927/28	30	7	1	1	21	1	—	1	—
1928/29	29	7	1	1	20	1	—	1	—
1929/30	28	7	1	1	19	1	—	1	—
1930/31	28	6	1	1	20	2	—	2	—
1931/32	25	6	1	1	17	2	—	2	—
1932/33	25	7	1	—	17	2	—	2	—
1933/34	26	7	2	—	17	2	—	2	—
1934/35	27	7	2	—	18	2	—	2	—
1935/36	21	7	2	—	12	8	—	8*	—
1936/37	27	8	1	1	17	8	—	8*	—
1937/38	31	8	1	4	18	12	—	6	6
1938/39	31	8	1	4	18	12	—	6	6
1939/40	31	11
1940/41	29	3
1941/42
1942/43
1943/44
1944/45

* Uračunati su i lektori.

Ekonomski fakultet u Zagrebu

NASTAVNICI I SURADNICI U NASTAVI

Školska godina 1945/46. do 1967/68.

Školska godina	Nastavnici						Suradnici u nastavi			
	ukupno	profesori		docenti	ostali	honorar.	ukupno	asistenti	ostali	honorar.
		redovni	izvanr.							

Ekonomsko-komercijalna visoka škola

1945/46	5	2	—	1	2	—	1	1	—	—
1946/47	6	2	—	2	2	—	2	2	—	—

Ekonomski fakultet

1947/48	7	2	—	5	—	—	3	3	—	—
1948/49	8	2	—	5	1	—	4	4	—	—
1949/50	9	2	3	3	1	—	7	7	—	—
1950/51	11	2	3	4	2	—	6	6	—	—
1951/52	28	2	2	6	11	7	30	22	8	—
1952/53	26	2	2	7	9	6	20	14	5	1
1953/54	38	3	4	6	13	12	16	15	1	—
1954/55	37	2	4	6	13	12	15	15	—	—
1955/56	35	2	4	6	8	15	28	16	5	7
1956/57	26	4	4	8	5	5	28	17	6	5
1957/58	28	4	4	8	7	5	29	16	5	8
1958/59	25	4	5	10	2	4	36	16	6	14
1959/60	29	5	5	15	—	4	33	13	5	15
1960/61	29	5	7	13	—	4	38	17	6	15
1961/62	36	7	8	9	7	5	37	22	—	15
1962/63	44	6	9	13	6	10	36	17	1	18
1963/64	50	5	13	7	8	17	36	21	—	15
1964/65	51	5	13	7	8	18	27	20	—	7
1965/66	51	5	15	8	10	13	27	24	—	3
1966/67	50	6	14	7	10	13	25	25	—	—
1967/68	52	6	13	9	10	14	23	23	—	—

UPIS STUDENATA, DIPLOMIranJE I STJECANJE DOKTORATA NAUKA

Sk. god. 1920/21. do 1946/47.

Skolska godina	Upis redovnih studenata		Diplomirali		Postigli doktorat nauka	
	ukupno	žene	ukupno	žene	ukupno	žene
<i>Visoka škola za trgovinu i promet</i>						
1920/21	715	54	9	1	—	—
1921/22	986	86	27	4	—	—
1922/23	1171	108	28	2	—	—
1923/24	945	72	42	3	—	—
1924/25	660	76	54	5	—	—
1925/26	630	92	17	2	—	—
1926/27	404	53	93	10	1	—
<i>Ekonomsko-komercijalna visoka škola</i>						
1927/28	334	52	69	10	5	—
1928/29	239	48	63	8	4	—
1929/30	222	51	58	13	8	2
1930/31	245	61	43	10	2	—
1931/32	233	48	58	8	6	1
1932/33	179	45	49	6	8	1
1933/34	449	79	44	6	3	—
1934/35	358	47	43	8	3	—
1935/36	360	50	35	5	5	—
1936/37	446	66	41	10	5	—
1937/38	518	110	30	5	3	—
1938/39	593	142	13	3	—	—
1939/40	688	171	1	—
1940/41	789	237	—	—
1941/42	745	229	—	—
1942/43	607	163	—	—
1943/44	539	192	—	—
1944/45	494	153	—	—
1945/46	1234	466	59	12	—	—
1946/47	1746	559	70	22	—	—

Ekonomski fakultet u Zagrebu

Šk. god. 1947/48. do 1967/68.

Školska godina	Upis studenata						Diplomirali		Postigli doktorat nauka	
	ukupno		redovni		izvanredni		ukupno	žene	ukupno	žene
	ukupno	žene	ukupno	žene	ukupno	žene				

Ekonomski fakultet

1947/48	1962	609	1281	394	681	215	47	14	—	—
1948/49	2157	...	1039	...	1118	...	157	38	—	—
1949/50	1978	678	988	282	990	396	144	39	—	—
1950/51	1748	586	1095	346	653	240	128	38	2	—
1951/52	1282	376	905	278	377	98	127	35	1	—
1952/53	1480	472	1088	349	392	123	203	36	—	—
1953/54	1746	578	1046	324	700	254	164	39	2	—
1954/55	1833	545	836	214	997	331	182	28	5	2
1955/56	1861	562	764	206	1097	356	194	63	6	1
1956/57	1829	519	1192	297	637	222	192	41	4	—
1957/58	2427	603	1521	370	906	233	177	46	6	—
1958/59	2776	805	1641	455	1135	350	186	63	4	—
1959/60	3051	917	1802	506	1249	411	337	98	5	—
1960/61	4837	1684	2639	818	2198	866	354	103	7	—
1961/62	4560	1581	3101	1032	1459	549	417	95	9	—
1962/63	2474	865	1775	617	699	248	411	93	8	—
1963/64	2656	965	1969	723	687	242	488	122	12	—
1964/65	2382	971	1755	709	627	262	463	226	14	3
1965/66	2297	1002	1727	770	570	232	610	243	6	—
1966/67	2055	844	1625	705	430	139	419	263	7	2
1967/68	2291	1017	1776	822	515	195	517	232	3	—

UPIS I DIPLOMIranJE STUDENATA NA TREĆEM STUPNJU NASTAVE
(MAGISTERIJ)

Školska godina	Upisali		Diplomirali	
	ukupno	žene	ukupno	žene
1960/61	14	2	11	2
1961/62	55	62	28	4
1962/63	62	14	41	10
1963/64	17	—	13	—
1964/65	28	3	14	1
1965/66	72	8	20	3

STVARNO TRAJANJE STUDIJA REDOVNIH
STUDENATA KOJI SU DIPLOMIRALI
OD 1956. DO 1967. GODINE

Godina diplomiranja	u godinama	
	Trajanje studija	
	prosječno	medijan
1956	6,5	6,1
1957	6,5	5,9
1958	6,4	5,2
1959	6,2	5,6
1960	6,0	5,1
1961	5,3	4,8
1962	5,5	4,9
1963	5,5	4,9
1964	5,2	4,7
1965	5,3	4,8
1966	5,4	5,1
1967	5,9	5,5

NAPUSTANJE STUDIJA GENERACIJA
REDOVNIH STUDENATA UPISANIH
OD ŠK. GOD. 1952/53. DO 1963/64.

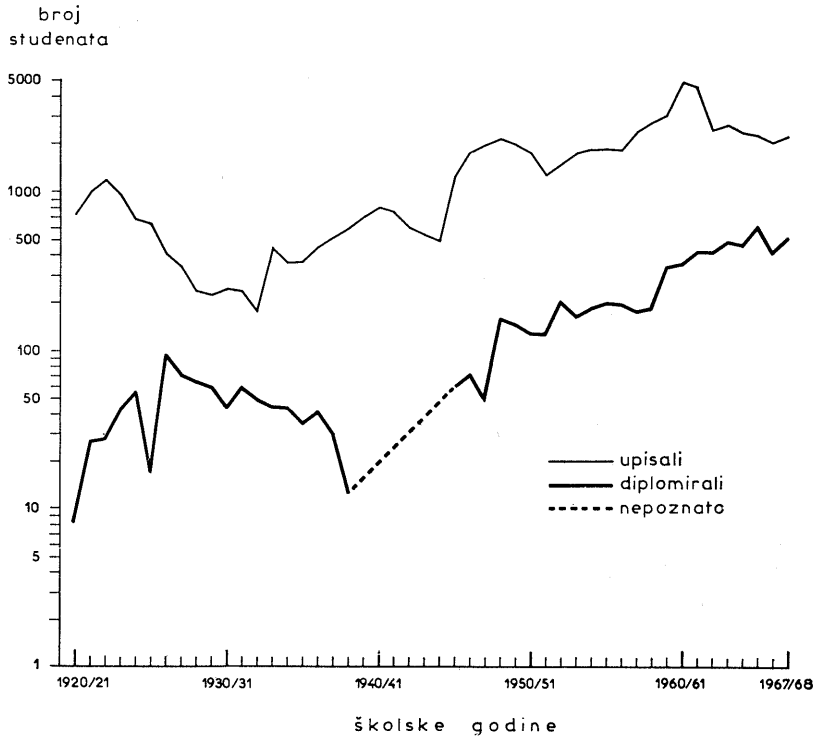
Školska godina prvog upisa u I god. studija	u postocima	
	Prešli redovno u II godinu studija	Napustili studij (stanje 31. XII 1967)
1952/53	48	58
1953/54	53	48
1954/55	32	48
1955/56	64	32
1956/57	50	26
1957/58	55	39
1958/59	62	38
1959/60	62	47
1960/61	50	46
1961/62	27	59
1962/63	44	46
1963/64	48	46

Napomena: Podaci o trajanju i napuštanju studija odnose se i na Ekonomske fakultete u Rijeci i Osijeku.

REDOVITI STUDENTI PO GRUPAMA ZANIMANJA I POLOŽAJU U ZANIMANJU RODITELJA
U SK. GOD. 1959/60. I 1964/65.

Skolska godina	Grupe zanimanja	Položaj u zanimanju							Ukupno
		Radnik – službenik	Član selj. ili proiz. prerad. zadruge	Samostalan bez radnika	Poslodavac	Pomažući član obitelji	Osobe s osobnim prihodom i uzdrž.	Nepoznato	
1959/60.	Poljoprivrednici, ribari i šumski radnici	14	13	313	2	—	—	1	343
	Rudari	3	—	—	—	—	—	—	3
	Industr. i zanat. radnici	325	2	58	17	—	—	4	406
	Saobraćajno osoblje	70	—	5	1	—	—	2	78
	Trgovinsko osoblje	34	—	—	1	—	—	—	35
	Osoblje usluga i zaštite	41	—	1	—	—	—	—	42
	Financijsko, kancelarijsko i rukovodeće osoblje	311	—	—	—	—	—	—	311
	Stručnjaci i umjetnici	123	—	1	—	—	—	—	124
	Osobe s osobnim prihodom.	—	—	—	—	—	212	—	212
	Nepoznato	20	4	29	—	—	12	167	232
Ukupno	941	19	407	21	—	224	174	1786	
1964/65.*	Poljoprivrednici, ribari i šumski radnici	81	8	271	1	10	—	—	371
	Rudari	6	—	—	—	—	—	—	6
	Industr. i zanat. radnici	296	5	51	23	—	—	—	375
	Saobraćajno osoblje	100	—	1	—	—	—	—	101
	Trgovinsko osoblje	72	—	1	3	—	—	—	76
	Osoblje usluga i zaštite	65	—	1	—	—	—	—	66
	Financijsko, kancelarijsko i rukovodeće osoblje	480	—	—	—	—	—	—	480
	Stručnjaci i umjetnici	233	—	2	—	—	—	—	235
	Osobe s osobnim prihodom.	—	—	—	—	—	449	—	449
	Nepoznato	1	—	—	—	—	—	294	295
Ukupno	1334	13	327	27	10	449	294	2454	

* Uključeni su i podaci Ekonomskog fakulteta u Osijeku i Rijeci.



Stomatološki fakultet u Zagrebu

NASTAVNICI I SURADNICI U NASTAVI

Školska godina 1962/63. do 1967/68.

Školska godina	Nastavnici						Suradnici u nastavi			
	ukupno	profesori		docenti	ostali	honorar.	ukupno	asistenti	ostali	honorar
		redovni	izvanr.							
1962/63	25	2	2	2	—	19	18	9	6	3
1963/64	32	2	3	4	5	18	14	14	—	—
1964/65	30	5	1	4	1	19	16	16	—	—
1965/66	32	6	1	4	2	19	22	22	—	—
1966/67	32	5	2	3	3	19	26	26	—	—
1967/68	32	5	2	3	3	19	25	25	—	—

UPIS STUDENATA, DIPLOMIranJE I STJECANJE DOKTORATA NAUKA

Sk. god. 1948/49. do 1967/68.

Školska godina	Upis studenata						Diplomirali		Postigli doktorat nauka	
	ukupno		redovni		izvanredni		ukupno	žene	ukupno	žene
	ukupno	žene	ukupno	žene	ukupno	žene				
1948/49	47	21	47	21	—	—	—	—	—	—
1949/50	69	31	67	29	2	2	—	—	—	—
1950/51	118	45	116	45	2	—	—	—	—	—
1951/52	121	46	121	46	—	—	—	—	—	—
1952/53	136	55	136	55	—	—	—	—	—	—
1953/54	182	68	182	68	—	—	5	1	—	—
1954/55	242	95	242	95	—	—	11	4	—	—
1955/56	221	99	221	99	—	—	14	6	—	—
1956/57	210	100	210	100	—	—	14	6	—	—
1957/58	202	83	202	83	—	—	13	8	—	—
1958/59	239	102	239	102	—	—	18	9	—	—
1959/60	290	119	290	119	—	—	29	11	—	—
1960/61	295	134	295	134	—	—	35	12	—	—
1961/62	376	194	376	194	—	—	35	16	1	—

Stomatološki odjel Medicinskog fakulteta

1948/49	47	21	47	21	—	—	—	—	—	—
1949/50	69	31	67	29	2	2	—	—	—	—
1950/51	118	45	116	45	2	—	—	—	—	—
1951/52	121	46	121	46	—	—	—	—	—	—
1952/53	136	55	136	55	—	—	—	—	—	—
1953/54	182	68	182	68	—	—	5	1	—	—
1954/55	242	95	242	95	—	—	11	4	—	—
1955/56	221	99	221	99	—	—	14	6	—	—
1956/57	210	100	210	100	—	—	14	6	—	—
1957/58	202	83	202	83	—	—	13	8	—	—
1958/59	239	102	239	102	—	—	18	9	—	—
1959/60	290	119	290	119	—	—	29	11	—	—
1960/61	295	134	295	134	—	—	35	12	—	—
1961/62	376	194	376	194	—	—	35	16	1	—

Stomatološki fakultet u Zagrebu

Školska godina	Upis studenata						Diplomirali		Postigli doktorat nauka	
	ukupno		redovni		izvanredni					
	ukupno	žene	ukupno	žene	ukupno	žene	ukupno	žene	ukupno	žene

Stomatološki fakultet

1962/63	400	228	400	228	—	—	45	26	—	—
1963/64	380	214	380	214	—	—	86	35	—	—
1964/65	473	287	459	282	14	5	58	26	—	—
1965/66	529	326	529	326	—	—	87	46	2	1
1966/67	598	379	598	379	—	—	80	51	1	1
1967/68	659	390	635	380	24	10	78	50	—	—

STVARNO TRAJANJE STUDIJA REDOVNIH STUDENATA KOJI SU DIPLOMIRALI OD 1956. DO 1967. GODINE

NAPUSTANJE STUDIJA GENERACIJA REDOVNIH STUDENATA UPISANIH OD ŠK. GOD. 1952/53. DO 1962/63.

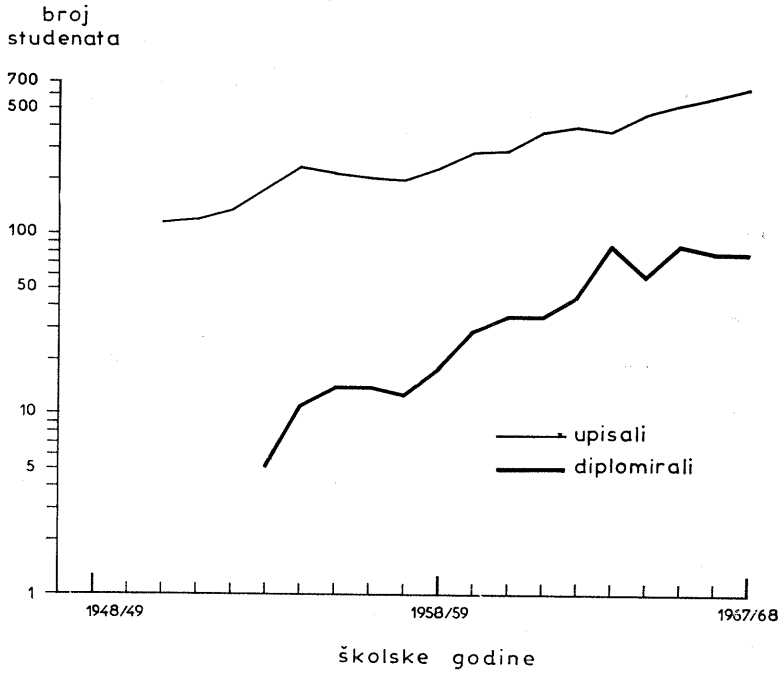
Godina diplomiranja	u godinama	
	Trajanje studija	
	prosječno	medijan
1956	6,9	6,1
1957	7,0	6,9
1958	8,2	7,7
1959	7,7	7,4
1960	7,6	7,0
1961	7,3	6,7
1962	7,5	6,8
1963	7,1	6,7
1964	5,9	5,5
1965	5,9	5,2
1966	5,7	5,1
1967	6,0	5,2

Školska godina prvog upisa u I god. studija	u postocima	
	Prešli redovno u II godinu studija	Napustili studij (stanje 31. XII 1967)
1952/53	56	40
1953/54	37	68
1954/55	34	82
1955/56	42	74
1956/57	40	62
1957/58	51	63
1958/59	50	42
1959/60	52	35
1960/61	64	30
1961/62	60	38
1962/63	60	34

Napomena: Na Stomatološkom fakultetu diplomirala su 4 specijalista škol. god. 1966/67. i 3 škol. god. 1967/68.

REDOVITI STUDENTI PO GRUPAMA ZANIMANJA I POLOŽAJU U ZANIMANJU RODITELJA
U SK. GOD. 1959/60. I 1964/65.

Skolska godina	Grupe zanimanja	Položaj u zanimanju							Ukupno
		Radnik – službenik	Član selj. ili proiz. prerađ. zadruge	Samostalan bez radnika	Poslodavac	Pomažući član obitelji	Osobe s osobnim prihodom i uzdrž.	Nepoznato	
1959/60.	Poljoprivrednici, ribari i šumski radnici	1	1	22	—	1	—	—	25
	Rudari	—	—	—	—	—	—	—	—
	Industr. i zanat. radnici	31	—	18	1	—	—	—	50
	Saobraćajno osoblje	6	—	—	—	—	—	—	6
	Trgovinsko osoblje	6	—	—	—	—	—	—	6
	Osoblje usluga i zaštite	5	—	—	—	—	—	—	5
	Financijsko, kancelarijsko i rukovodeće osoblje	77	—	—	—	—	—	1	78
	Stručnjaci i umjetnici	58	—	1	—	—	—	—	59
	Osobe s osobnim prihodom.	—	—	—	—	—	36	—	36
	Nepoznato	1	1	1	—	—	1	19	23
Ukupno	185	2	42	1	1	37	20	288	
1964/65.	Poljoprivrednici, ribari i šumski radnici	5	—	32	—	1	—	—	38
	Rudari	1	—	—	—	—	—	—	1
	Industr. i zanat. radnici	29	2	18	9	—	—	—	58
	Saobraćajno osoblje	10	—	—	—	—	—	—	10
	Trgovinsko osoblje	18	—	—	—	—	—	—	18
	Osoblje usluga i zaštite	5	—	—	—	—	—	—	5
	Financijsko, kancelarijsko i rukovodeće osoblje	89	—	—	—	—	—	—	89
	Stručnjaci i umjetnici	97	—	1	—	—	—	1	99
	Osobe s osobnim prihodom.	—	—	—	—	—	73	—	73
	Nepoznato	—	—	—	—	—	—	59	59
Ukupno	254	2	51	9	1	73	60	450	



NASTAVNICI I SURADNICI U NASTAVI

Školska godina	Nastavnici						Suradnici u nastavi			
	ukupno	profesori		docenti	ostali	honorar.	ukupno	asistenti	ostali	honorar.
		redovni	izvanr.							
1962/63	13	1	—	—	7	5	15	7	1	7
1963/64	23	1	2	2	8	10	30	15	10	5
1964/65	27	1	2	3	11	10	32	24	—	8
1965/66	26	1	2	4	11	8	25	25	—	—
1966/67	31	1	2	7	12	9	31	25	4	2
1967/68	31	1	2	7	11	10	30	23	3	4

UPIS STUDENATA, DIPLOMIranJE I STJECANJE DOKTORATA NAUKA

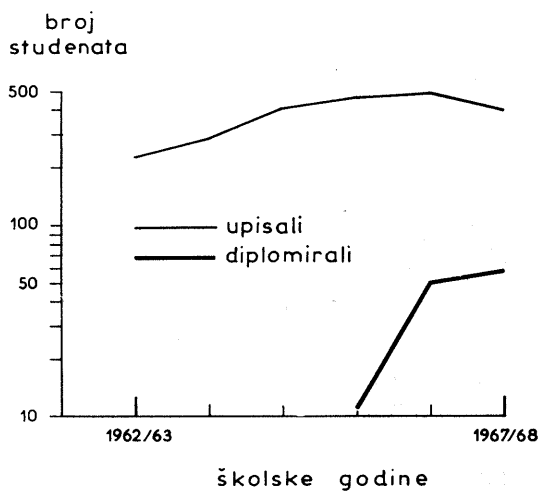
Školska godina	Upis studenata						Diplomirali		Postigli doktorat nauka	
	ukupno		redovni		izvanredni		ukupno	žene	ukupno	žene
	ukupno	žene	ukupno	žene	ukupno	žene				
1962/63	225	37	225	37	—	—	—	—	—	—
1963/64	287	62	287	62	—	—	—	—	—	—
1964/65	404	103	404	103	—	—	—	—	2	1
1965/66	470	116	411	112	59	4	11	1	5	—
1966/67	498	146	460	141	38	5	50	10	1	—
1967/68	398	123	378	120	20	3	58	14	1	—

Napomena: Šk. god. 1967/68. upisalo se 46 kandidata, od kojih 8 žena, na treći stupanj nastave.

Studenti koji su diplomirali do kraja 1967. godine studirali su u prosjeku minimalno duže od propisanog trajanja studija.

REDOVITI STUDENTI PO GRUPAMA ZANIMANJA I POLOŽAJU U ZANIMANJU RODITELJA
U ŠK. GOD. 1964/65.

Grupe zanimanja	Položaj u zanimanju							Ukupno
	Radnik - službenik	Član selj. ili proiz. prerad. zadruge	Samostalan bez radnika	Poslodavac	Pomažući član obitelji	Osobe s osobnim prihodom i uzdrž.	Nepoznato	
Poljoprivrednici, ribari i šumski radnici	8	3	38	—	—	—	—	49
Rudari	2	—	—	—	—	—	—	2
Industr. i zanat. radnici	27	1	2	1	—	—	—	31
Saobraćajno osoblje	6	—	—	—	—	—	—	6
Trgovinsko osoblje	11	—	—	—	—	—	—	11
Osoblje usluga i zaštite	6	—	—	—	—	—	—	6
Financijsko, kancelarijsko i rukovodeće osoblje	77	—	—	—	—	—	—	77
Stručnjaci i umjetnici	51	—	1	—	—	—	—	52
Osobe s osobnim prihod.	—	—	—	—	—	66	—	66
Nepoznato	—	—	—	—	—	—	77	77
Ukupno	188	4	41	1	—	66	77	377



Medicinski fakultet u Rijeci

NASTAVNICI I SURADNICI U NASTAVI

Školska godina	Nastavnici						Suradnici u nastavi			
	ukupno	profesori		docenti	ostali	honorar.	ukupno	asistenti	ostali	honorar.
		redovni	izvanr.							
1956/57	12	1	—	—	—	11	—	—	—	—
1957/58	25	2	4	2	—	17	11	8	—	3
1958/59	29	2	4	2	—	21	28	18	7	3
1959/60	27	4	5	3	—	15	41	20	4	17
1960/61	33	4	5	7	—	17	74	36	4	34
1961/62	28	6	5	6	—	11	68	39	—	29
1962/63	30	7	7	7	—	9	67	46	1	20
1963/64	33	7	7	8	—	11	70	45	1	24
1964/65	40	7	10	10	—	13	75	54	2	19
1965/66	39	7	8	12	—	12	83	55	3	25
1966/67	40	10	6	14	—	10	81	57	2	22
1967/68	40	10	7	13	—	10	83	59	2	22

Napomena: U nastavnike »ostale« uključeni su profesori srednje škole i profesori više škole a u »ostale« suradnike u nastavi uključeni su rukovodioci vježbi i nastavnici vještina.

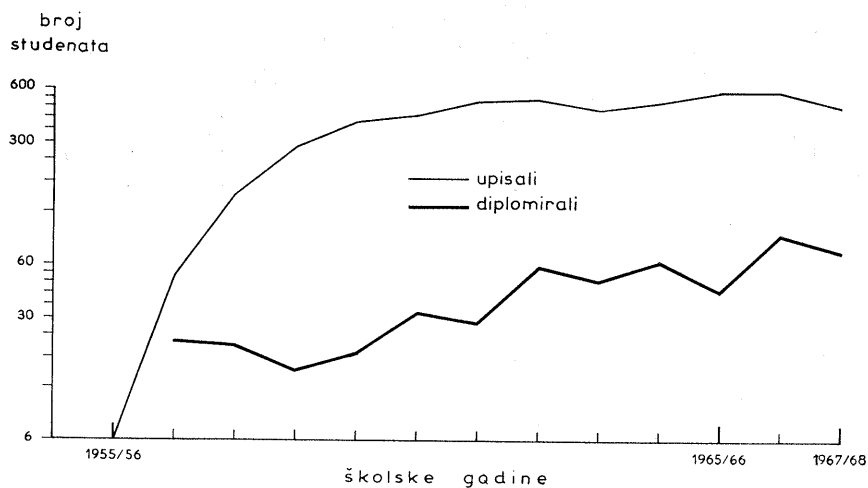
UPIS STUDENATA, DIPLOMIranJE I STJECANJE DOKTORATA NAUKA

Školska godina	Upis studenata						Diplomirali		Postigli doktorat nauka	
	ukupno		redovni		izvanredni		ukupno	žene	ukupno	žene
	ukupno	žene	ukupno	žene	ukupno	žene				
1955/56	6	—	6	—	—	—	—	—	—	—
1956/57	52	12	52	12	—	—	22	5	—	—
1957/58	152	42	152	42	—	—	21	7	—	—
1958/59	281	80	281	80	—	—	15	3	—	—
1959/60	396	107	396	107	—	—	19	3	1	—
1960/61	435	148	435	148	—	—	32	5	—	—
1961/62	516	197	516	197	—	—	28	1	3	—
1962/63	531	221	531	221	—	—	58	20	—	—
1963/64	465	179	465	179	—	—	49	14	4	1
1964/65	510	197	510	197	—	—	63	29	1	—
1965/66	589	239	589	239	—	—	43	15	3	—
1966/67	589	246	589	246	—	—	90	47	3	2
1967/68	484	212	484	212	—	—	73	26	2	—

UPIS I DIPLOMIranJE STUDENATA NA TREĆEM STUPNJU NASTAVE

Školska godina	U p i s				Diplomiranje			
	magistri		specijalisti		magistri		specijalisti	
	ukupno	žene	ukupno	žene	ukupno	žene	ukupno	žene
1961/62	26	12	—	—	—	—	—	—
1962/63	9	2	—	—	—	—	—	—
1963/64	12	3	—	—	2	1	—	—
1964/65	—	—	21	5	1	—	—	—
1965/66	—	—	—	—	4	2	—	—
1966/67	20	7	15	2	1	1	—	—
1967/68	—	—	21	3	1	1	—	—

Napomena: Podaci o stvarnom trajanju i napuštanju studija kao i o socijalnom porijeklu studenata uključeni su u podatke Medicinskog fakulteta u Zagrebu.



Strojarski fakultet u Rijeci

NASTAVNICI I SURADNICI U NASTAVI

Skolska godina	Nastavnici						Suradnici u nastavi			
	ukupno	profesori		docenti	ostali	honorar.	ukupno	asistenti	ostali	honorar.
		redovni	izvanr.							
1960/61	6	1	—	2	3	—	—	—	—	—
1961/62	13	1	—	2	6	4	20	3	—	17
1962/63	19	1	1	2	5	10	45	8	9	28
1963/64	22	1	1	2	7	11	26	9	—	17
1964/65	31	1	2	3	6	19	34	8	1	25
1965/66	29	1	5	3	5	15	37	9	—	28
1966/67	29	1	8	1	7	12	29	8	—	21
1967/68	31	1	8	2	7	13	34	9	—	25

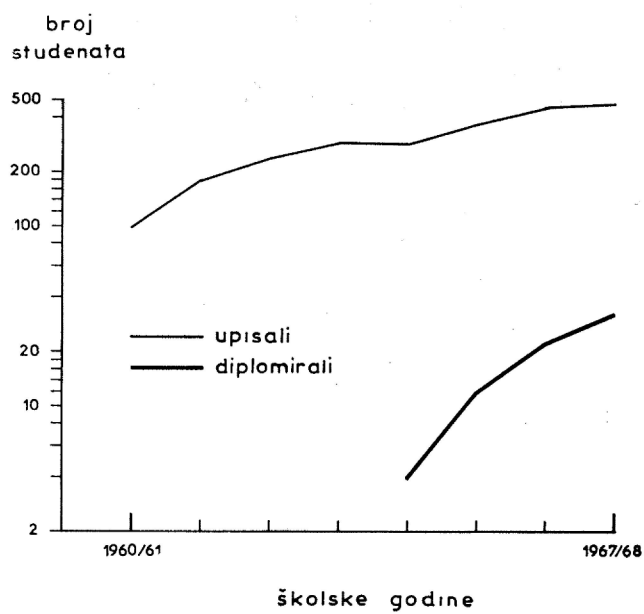
Napomena: U nastavnike »ostale« uključeni su profesori srednje škole i profesori više škole a u »ostale« suradnike u nastavi uključeni su rukovodioci vježbi i nastavnici vještina.

UPIS I DIPLOMIranJE STUDENATA

Skolska godina	Upis studenata						Diplomirali	
	ukupno		redovni		izvanredni		ukupno	žene
	ukupno	žene	ukupno	žene	ukupno	žene		
1960/61	98	4	98	4	—	—	—	—
1961/62	178	5	178	5	—	—	—	—
1962/63	237	10	237	10	—	—	—	—
1963/64	281	10	281	10	—	—	—	—
1964/65	277	9	277	9	—	—	4	—
1965/66	365	10	308	8	57	2	12	—
1966/67	454	15	371	13	83	2	22	—
1967/68	469	23	373	18	96	5	32	2

Napomena: Na Strojarskom fakultetu u Rijeci nije bio organiziran treći stupanj nastave niti je bilo kandidata koji su stekli doktorat nauka.

Podaci o stvarnom trajanju i napuštanju studija te o socijalnom porijeklu studenata prikazani su zajedno s podacima Fakulteta za strojarstvo i brodogradnju u Zagrebu.



Strojarski fakultet u Rijeci

NASTAVNICI I SURADNICI U NASTAVI

Školska godina	Nastavnici						Suradnici u nastavi			
	ukupno	profesori		docenti	ostali	honorar.	ukupno	asistenti	ostali	honorar.
		redovni	izvanr.							
1960/61	6	1	—	2	3	—	—	—	—	—
1961/62	13	1	—	2	6	4	20	3	—	17
1962/63	19	1	1	2	5	10	45	8	9	28
1963/64	22	1	1	2	7	11	26	9	—	17
1964/65	31	1	2	3	6	19	34	8	1	25
1965/66	29	1	5	3	5	15	37	9	—	28
1966/67	29	1	8	1	7	12	29	8	—	21
1967/68	31	1	8	2	7	13	34	9	—	25

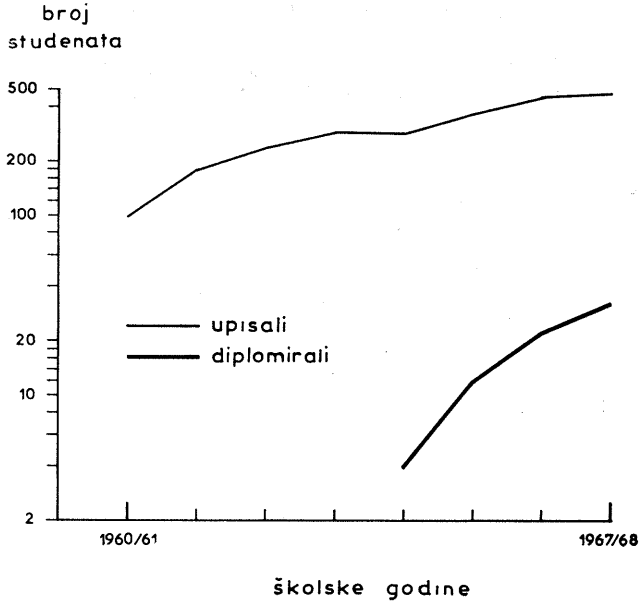
Napomena: U nastavnike »ostale« uključeni su profesori srednje škole i profesori više škole a u »ostale« suradnike u nastavi uključeni su rukovodioci vježbi i nastavnici vještina.

UPIS I DIPLOMIranJE STUDENATA

Školska godina	Upis studenata						Diplomirali	
	ukupno		redovni		izvanredni		ukupno	žene
	ukupno	žene	ukupno	žene	ukupno	žene		
1960/61	98	4	98	4	—	—	—	—
1961/62	178	5	178	5	—	—	—	—
1962/63	237	10	237	10	—	—	—	—
1963/64	281	10	281	10	—	—	—	—
1964/65	277	9	277	9	—	—	4	—
1965/66	365	10	308	8	57	2	12	—
1966/67	454	15	371	13	83	2	22	—
1967/68	469	23	373	18	96	5	32	2

Napomena: Na Strojarskom fakultetu u Rijeci nije bio organiziran treći stupanj nastave niti je bilo kandidata koji su stekli doktorat nauka.

Podaci o stvarnom trajanju i napuštanju studija te o socijalnom porijeklu studenata prikazani su zajedno s podacima Fakulteta za strojarstvo i brodogradnju u Zagrebu.



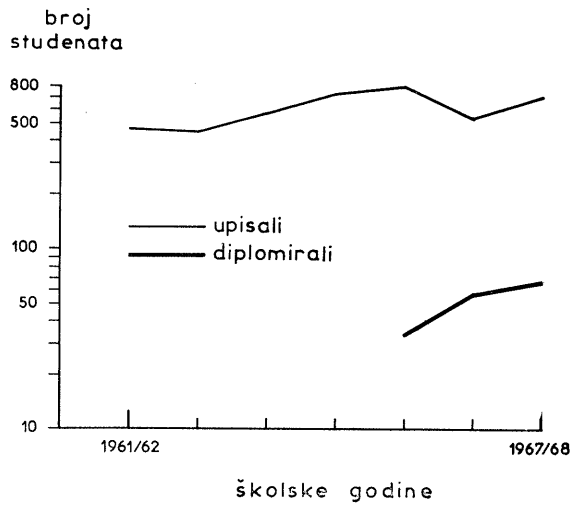
NASTAVNICI I SURADNICI U NASTAVI

Školska godina	Nastavnici						Suradnici u nastavi			
	ukupno	profesori		docenti	ostali	honorar.	ukupno	asistenti	ostali	honorar.
		redovni	izvanr.							
1961/62	10	—	1	1	4	4	—	—	—	—
1962/63	16	—	2	1	9	4	6	4	—	2
1963/64	18	—	2	2	10	4	5	3	—	2
1964/65	23	1	3	2	11	6	7	4	—	3
1965/66	27	1	8	—	11	7	6	4	—	2
1966/67	28	1	10	—	10	7	7	5	—	2
1967/68	28	1	12	—	8	7	7	5	—	2

UPIS STUDENATA, DIPLOMIranJE I STJECANJE DOKTORATA NAUKA

Školska godina	Upis studenata						Diplomirali		Postigli doktorat nauka	
	ukupno		redovni		izvanredni		ukupno	žene	ukupno	žene
	ukupno	žene	ukupno	žene	ukupno	žene				
1961/62	466	189	155	63	311	126	—	—	—	—
1962/63	448	158	228	86	220	72	—	—	—	—
1963/64	567	212	332	132	235	80	—	—	—	—
1964/65	727	301	418	168	309	133	—	—	2	—
1965/66	801	344	466	218	335	126	34	17	—	—
1966/67	531	260	384	190	147	70	57	23	3	—
1967/68	703	283	408	206	295	77	66	30	2	—

Napomena: Podaci o stvarnom trajanju i napuštanju studija te o socijalnom porijeklu studena prikazani su zajedno s podacima Ekonomskog fakulteta u Zagrebu.



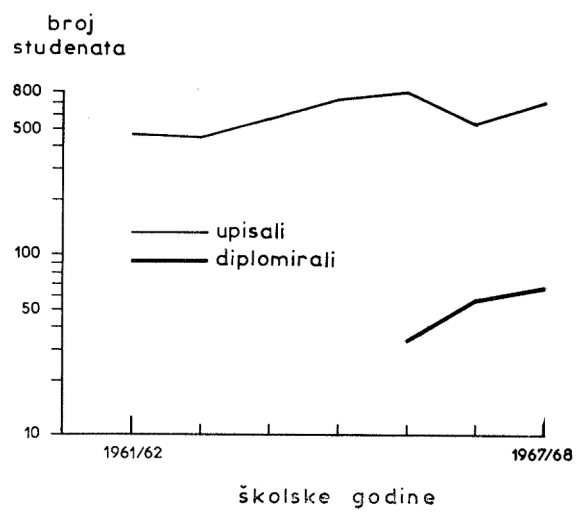
NASTAVNICI I SURADNICI U NASTAVI

Školska godina	Nastavnici						Suradnici u nastavi			
	ukupno	profesori		docenti	ostali	honorar.	ukupno	asistenti	ostali	honorar.
		redovni	izvanr.							
1961/62	10	—	1	1	4	4	—	—	—	—
1962/63	16	—	2	1	9	4	6	4	—	2
1963/64	18	—	2	2	10	4	5	3	—	2
1964/65	23	1	3	2	11	6	7	4	—	3
1965/66	27	1	8	—	11	7	6	4	—	2
1966/67	28	1	10	—	10	7	7	5	—	2
1967/68	28	1	12	—	8	7	7	5	—	2

UPIS STUDENATA, DIPLOMIranJE I STJECANJE DOKTORATA NAUKA

Školska godina	Upis studenata						Diplomirali		Postigli doktorat nauka	
	ukupno		redovni		izvanredni		ukupno	žene	ukupno	žene
	ukupno	žene	ukupno	žene	ukupno	žene				
1961/62	466	189	155	63	311	126	—	—	—	—
1962/63	448	158	228	86	220	72	—	—	—	—
1963/64	567	212	332	132	235	80	—	—	—	—
1964/65	727	301	418	168	309	133	—	—	2	—
1965/66	801	344	466	218	335	126	34	17	—	—
1966/67	531	260	384	190	147	70	57	23	3	—
1967/68	703	283	408	206	295	77	66	30	2	—

Napomena: Podaci o stvarnom trajanju i napuštanju studija te o socijalnom porijeklu studena prikazani su zajedno s podacima Ekonomskog fakulteta u Zagrebu.



Filozofski fakultet u Zadru

NASTAVNICI I SURADNICI U NASTAVI

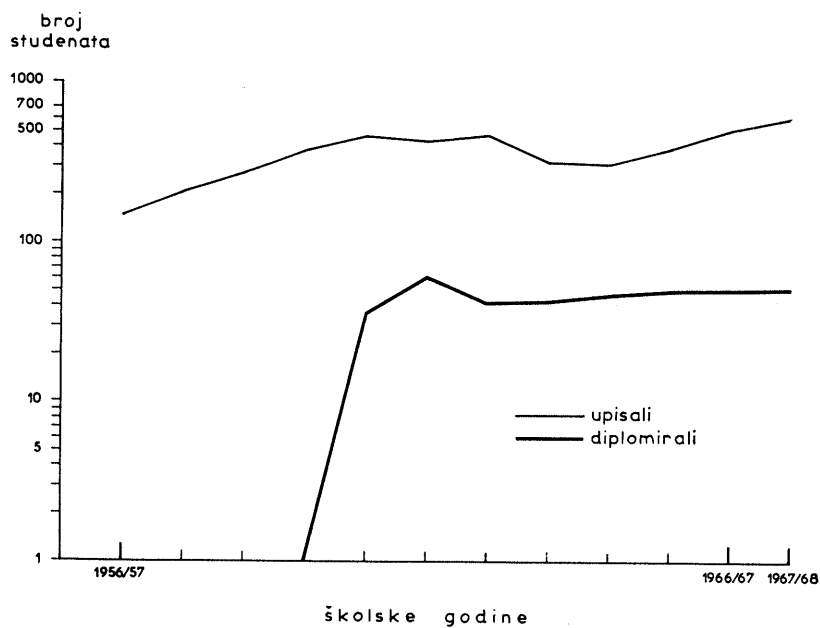
Skolska godina	Nastavnici						Suradnici u nastavi			
	ukupno	profesori		docenti	ostali	honorar.	ukupno	asistenti	lektori	honorar.
		redovni	izvanr.							
1956/57	5	—	2	3	—	—	4	4	—	—
1957/58	8	—	2	4	—	2	19	10	5	4
1958/59	11	—	4	6	—	1	21	10	6	5
1959/60	16	—	6	8	—	2	25	15	6	4
1960/61	22	—	7	8	—	7	25	18	7	—
1961/62	21	2	7	6	6	—	27	19	8	—
1962/63	30	4	8	5	5	8	25	15	7	3
1963/64	29	3	9	3	7	7	20	13	6	1
1964/65	32	5	8	3	7	9	18	11	6	1
1965/66	34	7	7	3	9	8	14	7	6	1
1966/67	40	8	6	8	8	10	11	3	6	2
1967/68	39	9	5	8	8	9	11	3	6	2

UPIS STUDENATA, DIPLOMIranJE I STJECANJE DOKTORATA NAUKA

Skolska godina	Upis studenata						Diplomirali		Postigli doktorat nauka	
	ukupno		redovni		izvanredni		ukupno	žene	ukupno	žene
	ukupno	žene	ukupno	žene	ukupno	žene				
1956/57	148	67	148	67	—	—	—	—	—	—
1957/58	202	106	202	106	—	—	—	—	—	—
1958/59	274	140	274	140	—	—	—	—	—	—
1959/60	372	180	372	180	—	—	1	1	—	—
1960/61	465	234	359	177	106	57	36	14	—	—
1961/62	422	211	298	159	124	52	61	27	1	—
1962/63	473	219	288	155	185	64	42	15	2	1
1963/64	319	163	231	134	88	29	43	20	4	—
1964/65	307	175	237	149	70	26	52	26	2	1
1965/66	389	230	295	193	94	37	50	28	8	—
1966/67	510	307	422	265	88	42	50	21	—	—
1967/68	613	390	505	343	108	47	51	27	—	—

Napomena: Na Filozofskom fakultetu u Zadru do škol. god. 1966/67. nije bila organizirana nastava trećeg stupnja.

Podaci o stvarnom trajanju i napuštanju studija te o socijalnom porijeklu studenata prikazani su zajedno s podacima Filozofskog fakulteta u Zagrebu.



NASTAVNICI I SURADNICI U NASTAVI

Školska godina	Nastavnici						Suradnici u nastavi			
	ukupno	profesori		docenti	ostali	honorar.	ukupno	asistenti	ostali	honorar.
		redovni	izvanr.							
1960/61	4	—	2	1	—	1	2	1	—	1
1961/62	8	—	2	2	3	1	20	4	4	12
1962/63	17	—	3	2	4	8	32	8	1	23
1963/64	31	—	3	2	4	22	38	10	—	28
1964/65	39	—	3	2	5	29	40	11	—	29
1965/66	39	—	4	2	6	27	52	19	—	33
1966/67	45	1	4	1	7	32	50	21	1	28
1967/68	37	2	4	1	6	24	52	19	1	32

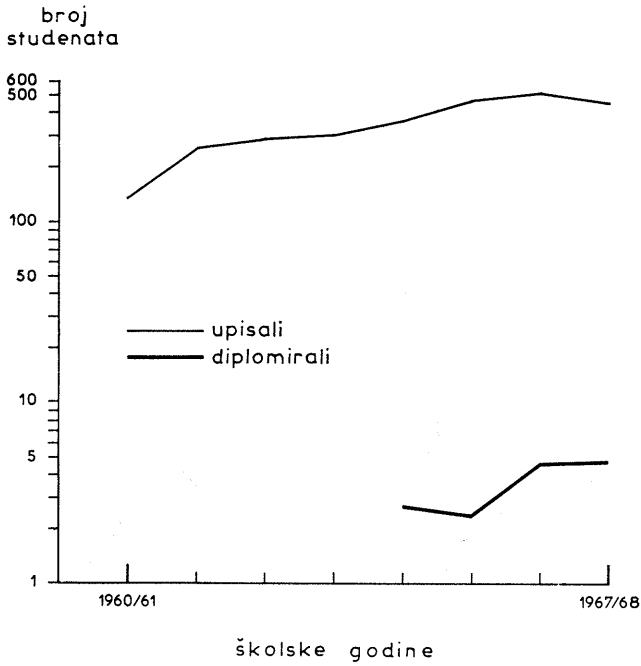
Napomena: U nastavnike »ostale« uključeni su profesori srednje škole i profesori više škole a u »ostale« suradnike u nastavi uključeni su rukovodioci vježbi i nastavnici vještina.

UPIS I DIPLOMIRANJE STUDENATA

Školska godina	Upis studenata						Diplomirali	
	ukupno		redovni		izvanredni		ukupno	žene
	ukupno	žene	ukupno	žene	ukupno	žene		
1960/61	137	9	137	9	—	—	—	—
1961/62	260	17	260	17	—	—	—	—
1962/63	288	19	288	19	—	—	—	—
1963/64	305	18	305	18	—	—	—	—
1964/65	361	18	361	18	—	—	27	3
1965/66	476	22	476	22	—	—	24	1
1966/67	519	28	519	28	—	—	46	5
1967/68	459	40	459	40	—	—	48	4

Napomena: Nastava trećeg stupnja nije bila organizirana, pa nijedan kandidat nije do šk. god. 1967/68. postigao naučni stupanj doktorata.

Podaci o stvarnom trajanju i napuštanju studija te podaci o socijalnom porijeklu studenata prikazani su zajedno s podacima Elektrotehničkog fakulteta u Zagrebu.



Filozofski fakultet u Zadru

NASTAVNICI I SURADNICI U NASTAVI

Školska godina	Nastavnici						Suradnici u nastavi			
	ukupno	profesori		docenti	ostali	honorar.	ukupno	asistenti	lektori	honorar.
		redovni	izvanr.							
1956/57	5	—	2	3	—	—	4	4	—	—
1957/58	8	—	2	4	—	2	19	10	5	4
1958/59	11	—	4	6	—	1	21	10	6	5
1959/60	16	—	6	8	—	2	25	15	6	4
1960/61	22	—	7	8	—	7	25	18	7	—
1961/62	21	2	7	6	6	—	27	19	8	—
1962/63	30	4	8	5	5	8	25	15	7	3
1963/64	29	3	9	3	7	7	20	13	6	1
1964/65	32	5	8	3	7	9	18	11	6	1
1965/66	34	7	7	3	9	8	14	7	6	1
1966/67	40	8	6	8	8	10	11	3	6	2
1967/68	39	9	5	8	8	9	11	3	6	2

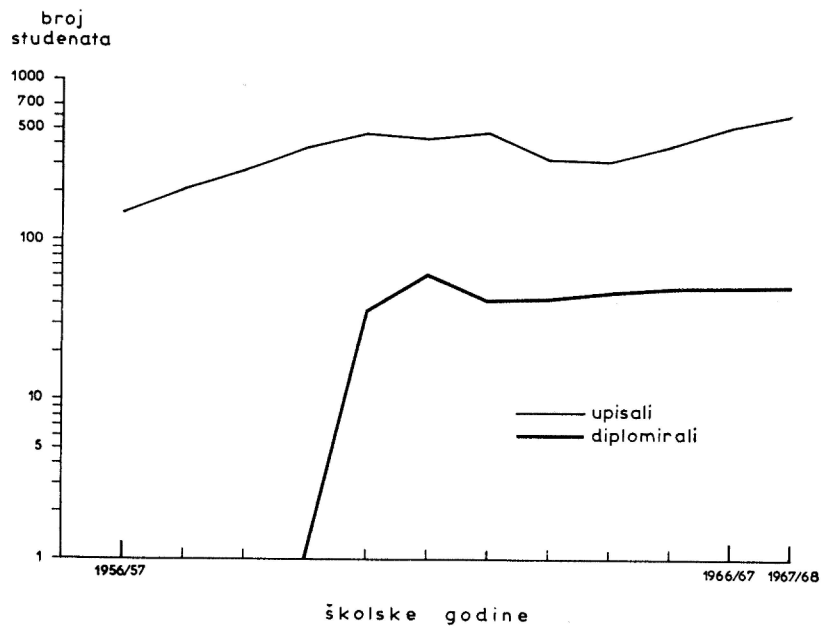
UPIS STUDENATA, DIPLOMIranJE I STJECANJE DOKTORATA NAUKA

Školska godina	Upis studenata						Diplomirali		Postigli doktorat nauka	
	ukupno		redovni		izvanredni		ukupno	žene	ukupno	žene
	ukupno	žene	ukupno	žene	ukupno	žene				
1956/57	148	67	148	67	—	—	—	—	—	—
1957/58	202	106	202	106	—	—	—	—	—	—
1958/59	274	140	274	140	—	—	—	—	—	—
1959/60	372	180	372	180	—	—	1	1	—	—
1960/61	465	234	359	177	106	57	36	14	—	—
1961/62	422	211	298	159	124	52	61	27	1	—
1962/63	473	219	288	155	185	64	42	15	2	1
1963/64	319	163	231	134	88	29	43	20	4	—
1964/65	307	175	237	149	70	26	52	26	2	1
1965/66	389	230	295	193	94	37	50	28	8	—
1966/67	510	307	422	265	88	42	50	21	—	—
1967/68	613	390	505	343	108	47	51	27	—	—

Napomena: Na Filozofskom fakultetu u Zadru do škol. god. 1966/67. nije bila organizirana nastava trećeg stupnja.

Podaci o stvarnom trajanju i napuštanju studija te o socijalnom porijeklu studenata prikazani su zajedno s podacima Filozofskog fakulteta u Zagrebu.

Filozofski fakultet u Zadru



Elektrotehnički fakultet u Splitu

NASTAVNICI I SURADNICI U NASTAVI

Skolska godina	Nastavnici						Suradnici u nastavi			
	ukupno	profesori		docenti	ostali	honorar.	ukupno	asistenti	ostali	honorar.
		redovni	izvanr.							
1960/61	4	—	2	1	—	1	2	1	—	1
1961/62	8	—	2	2	3	1	20	4	4	12
1962/63	17	—	3	2	4	8	32	8	1	23
1963/64	31	—	3	2	4	22	38	10	—	28
1964/65	39	—	3	2	5	29	40	11	—	29
1965/66	39	—	4	2	6	27	52	19	—	33
1966/67	45	1	4	1	7	32	50	21	1	28
1967/68	37	2	4	1	6	24	52	19	1	32

Napomena: U nastavnike »ostale« uključeni su profesori srednje škole i profesori više škole a u »ostale« suradnike u nastavi uključeni su rukovodioci vježbi i nastavnici vještina.

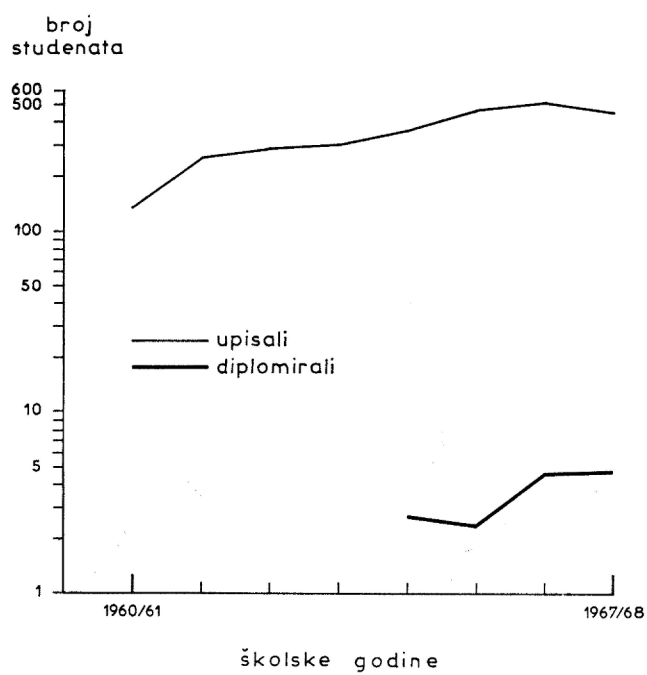
UPIS I DIPLOMIranJE STUDENATA

Skolska godina	Upis studenata						Diplomirali	
	ukupno		redovni		izvanredni		ukupno	žene
	ukupno	žene	ukupno	žene	ukupno	žene		
1960/61	137	9	137	9	—	—	—	—
1961/62	260	17	260	17	—	—	—	—
1962/63	288	19	288	19	—	—	—	—
1963/64	305	18	305	18	—	—	—	—
1964/65	361	18	361	18	—	—	27	3
1965/66	476	22	476	22	—	—	24	1
1966/67	519	28	519	28	—	—	46	5
1967/68	459	40	459	40	—	—	48	4

Napomena: Nastava trećeg stupnja nije bila organizirana, pa nijedan kandidat nije do šk. god. 1967/68. postigao naučni stupanj doktorata.

Podaci o stvarnom trajanju i napuštanju studija te podaci o socijalnom porijeklu studenata prikazani su zajedno s podacima Elektrotehničkog fakulteta u Zagrebu.

Elektrotehnički fakultet u Splitu



NASTAVNICI I SURADNICI U NASTAVI

Školska godina	Nastavnici						Suradnici u nastavi			
	ukupno	profesori		docenti	ostali	honorar.	ukupno	asistenti	ostali	honorar.
		redovni	izvanr.							
1960/61	2	—	1	1	—	—	7	4	—	3
1961/62	10	—	1	4	—	5	18	6	1	11
1962/63	15	—	1	4	1	9	24	8	—	16
1963/64	25	—	1	5	2	17	24	11	—	13
1964/65	29	—	1	5	3	20	30	13	—	17
1965/66	32	—	1	5	4	22	31	15	—	16
1966/67	32	—	2	4	4	22	32	14	1	17
1967/68	30	—	2	4	4	20	32	16	1	15

Napomena: U nastavnike »ostale« uključeni su profesori srednje škole i profesori više škole a u »ostale« suradnike u nastavi uključeni su rukovodioci vježbi i nastavnici vještina.

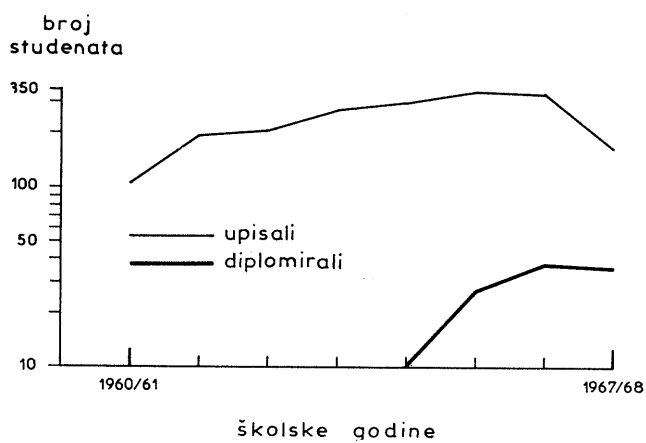
UPIS I DIPLOMIranJE STUDENATA

Školska godina	Upis studenata						Diplomirali	
	ukupno		redovni		izvanredni		ukupno	žene
	ukupno	žene	ukupno	žene	ukupno	žene		
1960/61	104	61	104	61	—	—	—	—
1961/62	191	101	191	101	—	—	—	—
1962/63	206	108	206	108	—	—	—	—
1963/64	272	138	272	138	—	—	—	—
1964/65	299	135	299	135	—	—	10	7
1965/66	348	172	348	172	—	—	27	18
1966/67	334	167	334	167	—	—	38	26
1967/68	305	162	305	162	—	—	36	16

Napomena: Šk. god. 1964/65. osnovan je magisterski tečaj koji je upisalo 27 kandidata. Do kraja šk. god. 1967/68. nijedan kandidat nije položio magisterij.

Nije bilo ni kandidata koji su postigli naučni stupanj doktorata.

Podaci o stvarnom trajanju i napuštanju studija te o socijalnom porijeklu studenata prikazani su zajedno s podacima Tehnološkog fakulteta u Zagrebu.



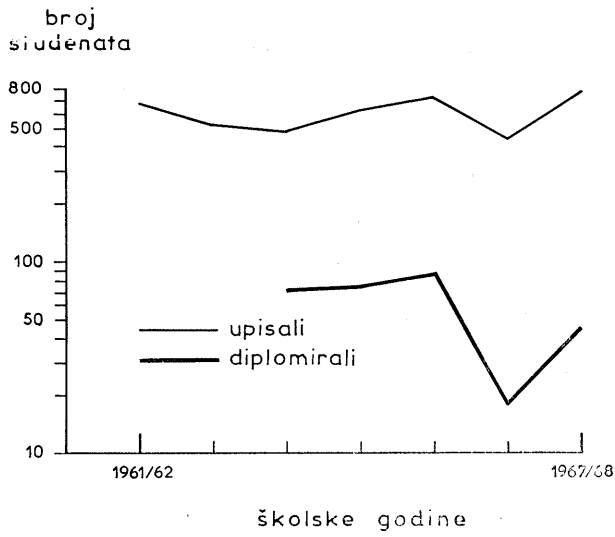
NASTAVNICI I SURADNICI U NASTAVI

Skolska godina	Nastavnici						Suradnici u nastavi			
	ukupno	profesori		docenti	ostali	honorar.	ukupno	asistenti	ostali	honorar.
		redovni	izvanr.							
1961/62	19	1	2	—	8	8	6	1	2	3
1962/63	19	1	2	—	8	8	6	1	2	3
1963/64	31	2	1	1	12	15	11	8	—	3
1964/65	28	4	—	4	9	11	9	8	1	—
1965/66	28	3	2	6	7	10	8	7	1	—
1966/67	31	3	4	8	6	10	8	8	—	—
1967/68	27	3	4	8	7	5	9	7	2	—

UPIS STUDENATA, DIPLOMIRANJE I STJECANJE DOKTORATA NAUKA

Skolska godina	Upis studenata						Diplomirali		Postigli doktorat nauka	
	ukupno		redovni		izvanredni		ukupno	žene	ukupno	žene
	ukupno	žene	ukupno	žene	ukupno	žene				
1961/62	679	200	165	78	514	122	—	—	—	—
1962/63	530	177	236	115	294	62	—	—	—	—
1963/64	484	172	313	133	171	39	71	16	—	—
1964/65	620	223	374	163	246	60	74	28	5	—
1965/66	735	263	370	187	365	76	85	30	—	—
1966/67	449	196	297	159	152	37	18	6	4	—
1967/68	788	315	542	263	246	52	46	20	2	—

Napomena: Do šk. god. 1967/68. nije bila organizirana nastava trećeg stupnja.
Podaci o stvarnom trajanju i napuštanju studija te o socijalnom porijeklu studenata prikazani su s podacima Pravnog fakulteta u Zagrebu.



Kemijsko-tehnološki fakultet u Splitu

NASTAVNICI I SURADNICI U NASTAVI

Školska godina	Nastavnici						Suradnici u nastavi			
	ukupno	profesori		docenti	ostali	honorar.	ukupno	asistenti	ostali	honorar.
		redovni	izvanr.							
1960/61	2	—	1	1	—	—	7	4	—	3
1961/62	10	—	1	4	—	5	18	6	1	11
1962/63	15	—	1	4	1	9	24	8	—	16
1963/64	25	—	1	5	2	17	24	11	—	13
1964/65	29	—	1	5	3	20	30	13	—	17
1965/66	32	—	1	5	4	22	31	15	—	16
1966/67	32	—	2	4	4	22	32	14	1	17
1967/68	30	—	2	4	4	20	32	16	1	15

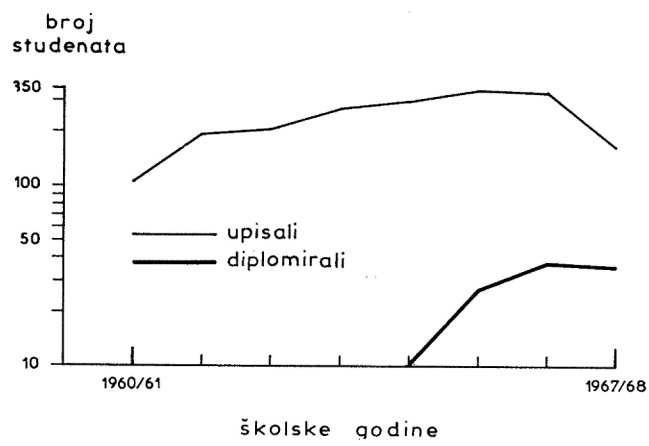
Napomena: U nastavnike »ostale« uključeni su profesori srednje škole i profesori više škole a u »ostale« suradnike u nastavi uključeni su rukovodioci vježbi i nastavnici vještina.

UPIS I DIPLOMIranJE STUDENATA

Školska godina	Upis studenata						Diplomirali	
	ukupno		redovni		izvanredni		ukupno	žene
	ukupno	žene	ukupno	žene	ukupno	žene		
1960/61	104	61	104	61	—	—	—	—
1961/62	191	101	191	101	—	—	—	—
1962/63	206	108	206	108	—	—	—	—
1963/64	272	138	272	138	—	—	—	—
1964/65	299	135	299	135	—	—	10	7
1965/66	348	172	348	172	—	—	27	18
1966/67	334	167	334	167	—	—	38	26
1967/68	305	162	305	162	—	—	36	16

Napomena: Šk. god. 1964/65. osnovan je magisterski tečaj koji je upisalo 27 kandidata. Do kraja šk. god. 1967/68. nijedan kandidat nije položio magisterij. Nije bilo ni kandidata koji su postigli naučni stupanj doktorata.

Podaci o stvarnom trajanju i napuštanju studija te o socijalnom porijeklu studenata prikazani su zajedno s podacima Tehnološkog fakulteta u Zagrebu.



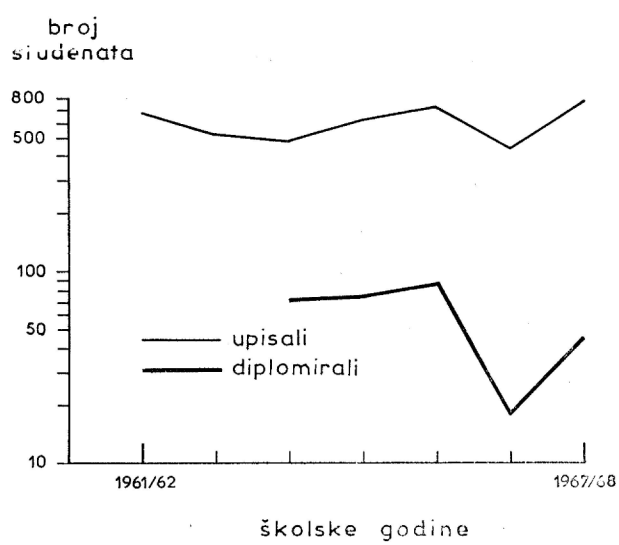
NASTAVNICI I SURADNICI U NASTAVI

Školska godina	Nastavnici						Suradnici u nastavi			
	ukupno	profesori		docenti	ostali	honorar.	ukupno	asistenti	ostali	honorar.
		redovni	izvanr.							
1961/62	19	1	2	—	8	8	6	1	2	3
1962/63	19	1	2	—	8	8	6	1	2	3
1963/64	31	2	1	1	12	15	11	8	—	3
1964/65	28	4	—	4	9	11	9	8	1	—
1965/66	28	3	2	6	7	10	8	7	1	—
1966/67	31	3	4	8	6	10	8	8	—	—
1967/68	27	3	4	8	7	5	9	7	2	—

UPIS STUDENATA, DIPLOMIranJE I STJECANJE DOKTORATA NAUKA

Školska godina	Upis studenata						Diplomirali		Postigli doktorat nauka	
	ukupno		redovni		izvanredni		ukupno	žene	ukupno	žene
	ukupno	žene	ukupno	žene	ukupno	žene				
1961/62	679	200	165	78	514	122	—	—	—	—
1962/63	530	177	236	115	294	62	—	—	—	—
1963/64	484	172	313	133	171	39	71	16	—	—
1964/65	620	223	374	163	246	60	74	28	5	—
1965/66	735	263	370	187	365	76	85	30	—	—
1966/67	449	196	297	159	152	37	18	6	4	—
1967/68	788	315	542	263	246	52	46	20	2	—

Napomena: Do šk. god. 1967/68. nije bila organizirana nastava trećeg stupnja.
Podaci o stvarnom trajanju i napuštanju studija te o socijalnom porijeklu studenata prikazani su s podacima Pravnog fakulteta u Zagrebu.



NASTAVNICI I SURADNICI U NASTAVI

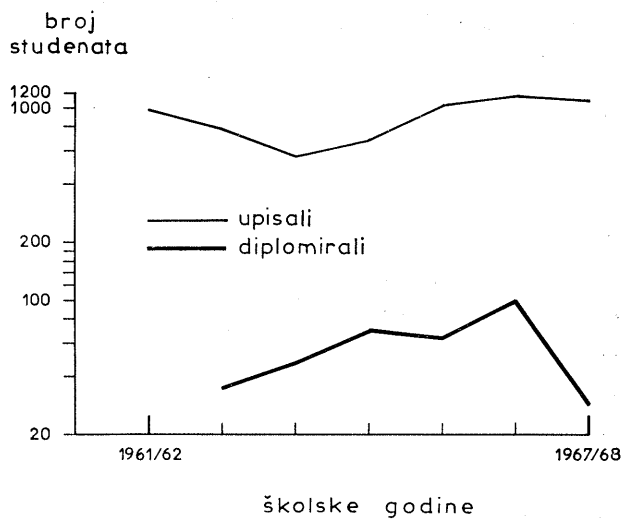
Školska godina	Nastavnici						Suradnici u nastavi			
	ukupno	profesori		docenti	ostali	honorar.	ukupno	asistenti	ostali	honorar.
		redovni	izvanr.							
1961/62	17	—	3	2	10	2	4	—	4	—
1962/63	22	—	3	2	10	7	3	—	—	3
1963/64	25	—	4	2	11	8	4	4	—	—
1964/65	34	—	4	3	12	15	4	3	1	—
1965/66	30	—	4	3	12	11	5	4	—	1
1966/67	32	—	6	2	12	12	5	4	—	1
1967/68	33	—	7	2	12	12	7	5	—	2

UPIS STUDENATA, DIPLOMIranJE I STJECANJE DOKTORATA NAUKA

Školska godina	Upis studenata						Diplomirali		Postigli doktorat nauka	
	ukupno		redovni		izvanredni		ukupno	žene	ukupno	žene
	ukupno	žene	ukupno	žene	ukupno	žene				
1961/62	988	276	170	46	818	230	—	—	—	—
1962/63	781	168	271	59	450	109	35	6	—	—
1963/64	564	167	262	54	302	113	48	15	2	—
1964/65	691	170	315	62	376	108	70	18	2	—
1965/66	1044	315	570	136	474	179	64	20	—	—
1966/67	1194	356	775	211	419	145	101	20	—	—
1967/68	1108	382	835	290	273	92	29	4	—	—

Napomena: Nastava trećeg stupnja do šk. god. 1967/68. nije organizirana.

Podaci o stvarnom trajanju i napuštanju studija te podaci o socijalnom porijeklu studenata uključeni su u odgovarajuće podatke Ekonomskog fakulteta u Zagrebu.



NASTAVNICI I SURADNICI U NASTAVI

Školska godina	Nastavnici						Suradnici u nastavi			
	ukupno	profesori		docenti	ostali	honorar.	ukupno	asistenti	ostali	honorar
		redovni	izvanr.							
1956/57	27	—	1	3	1	22	22	—	2	20
1957/58	28	—	1	3	2	22	22	—	2	20
1958/59	52	—	—	—	9	43	43	—	2	41
1959/60	46	9	3	—	—	34	12	6	—	6
1960/61	38	—	—	—	10	28	12	4	4	4
1961/62	12	—	2	1	6	3	—	—	—	—
1962/63	14	—	2	1	6	5	53	2	2	49
1963/64	43	1	1	1	7	33	33	4	—	29
1964/65	44	1	1	1	8	33	52	5	15	32
1965/66	39	1	4	2	5	27	12	8	—	4
1966/67	50	1	7	2	4	36	46	11	1	34
1967/68	35	1	6	1	4	23	34	10	—	24

Napomena: U nastavnike »ostale« uključeni su profesori srednje škole i profesori više škole a u »ostale« suradnike u nastavi uključeni su rukovodioci vježbi i nastavnici vještina.

Visoka privredna škola u Zagrebu

UPIS I DIPLOMIranJE STUDENATA

Školska godina	Upis studenata						Diplomirali	
	ukupno		redovni		izvanredni		ukupno	žene
	ukupno	žene	ukupno	žene	ukupno	žene		
1956/57	113	3	74	—	39	3	107	...
1957/58	273	8	162	3	111	5	123	...
1958/59	305	10	161	3	144	7	127	...
1959/60	299	9	185	4	114	5	123	...
1960/61	311	12	196	5	115	7	79	...
1961/62	302	11	161	5	141	6	118	...
1962/63	298	7	140	3	158	4	112	...
1963/64	680	53	186	9	494	44	82	...
1964/65	902	108	261	11	641	97	106	...
1965/66	803	151	112	9	691	142	115	...
1966/67	175	28	82	11	93	17	132	...
1967/68	586	111	85	8	501	103

Napomena: Visoka privredna škola u sastavu je Sveučilišta od 1962. godine.
Nije bilo kandidata koji su postigli doktorat nauka, a nije organizirana ni nastava trećeg stupnja.

STVARNO TRAJANJE STUDIJA REDOVNIH STUDENATA
KOJI SU DIPLOMIRALI OD 1960—1967. GODINE

Godina diplomiranja	Trajanje studija u godinama	
	prosječno	medijan
1960	2,3	2,2
1961	2,6	2,3
1962	2,7	2,5
1963	3,4	3,2
1964	3,4	3,1
1965	4,2	4,0
1966	4,0	3,2
1967	3,6	3,2

Visoka privredna škola u Zagrebu

REDOVITI STUDENTI PO GRUPAMA ZANIMANJA I POLOŽAJU U ZANIMANJU RODITELJA
U ŠK. GOD. 1959/60. I 1964/65.

Školska godina	Grupe zanimanja	Položaj u zanimanju							Ukupno
		Radnik – službenik	Član selj. ili proiz. prerađ. zadruge	Samostalan bez radnika	Poslodavac	Pomažući član obitelji	Osobe s osobnim prihodom i uzdrž.	Nepoznato	
1959/60.	Poljoprivrednici, ribari i šumski radnici	—	—	1	—	—	—	—	1
	Rudari	—	—	—	—	—	—	—	—
	Industr. i zanat. radnici	1	—	—	—	—	—	—	1
	Saobraćajno osoblje	—	—	—	—	—	—	—	—
	Trgovinsko osoblje	—	—	—	—	—	—	—	—
	Osoblje usluga i zaštite	—	—	—	—	—	—	—	—
	Financijsko, kancelarijsko i rukovodeće osoblje	1	—	—	—	—	—	—	1
	Stručnjaci i umjetnici	—	—	—	—	—	—	—	—
	Osobe s osobnim prihod.	—	—	—	—	—	—	—	—
	Nepoznato	—	—	—	—	—	—	—	—
Ukupno		2	—	1	—	—	—	—	3
1964/65.	Poljoprivrednici, ribari i šumski radnici	—	—	2	—	—	—	—	2
	Rudari	1	—	—	—	—	—	—	1
	Industr. i zanat. radnici	4	—	—	1	—	—	—	5
	Saobraćajno osoblje	—	—	—	—	—	—	—	—
	Trgovinsko osoblje	2	—	—	—	—	—	—	2
	Osoblje usluga i zaštite	—	—	—	—	—	—	—	—
	Financijsko, kancelarijsko i rukovodeće osoblje	28	—	—	—	—	—	—	28
	Stručnjaci i umjetnici	14	—	—	—	—	—	—	14
	Osobe s osobnim prihod.	—	—	—	—	—	9	—	9
	Nepoznato	—	—	—	—	—	—	70	70
Ukupno		49	—	2	1	—	9	70	131

Napomena: Na Visokoj privrednoj školi velik je broj redovnih studenata koji imaju studijski plaćeni dopust, a ti studenti nisu uključeni u ove podatke.

NASTAVNICI I SURADNICI U NASTAVI

Školska godina	Nastavnici						Suradnici u nastavi			
	ukupno	profesori		docenti	ostali	honorar.	ukupno	asistenti	ostali	honorar
		redovni	izvanr.							
1956/57	27	—	1	3	1	22	22	—	2	20
1957/58	28	—	1	3	2	22	22	—	2	20
1958/59	52	—	—	—	9	43	43	—	2	41
1959/60	46	9	3	—	—	34	12	6	—	6
1960/61	38	—	—	—	10	28	12	4	4	4
1961/62	12	—	2	1	6	3	—	—	—	—
1962/63	14	—	2	1	6	5	53	2	2	49
1963/64	43	1	1	1	7	33	33	4	—	29
1964/65	44	1	1	1	8	33	52	5	15	32
1965/66	39	1	4	2	5	27	12	8	—	4
1966/67	50	1	7	2	4	36	46	11	1	34
1967/68	35	1	6	1	4	23	34	10	—	24

Napomena: U nastavnike »ostale« uključeni su profesori srednje škole i profesori više škole a u »ostale« suradnike u nastavi uključeni su rukovodioci vježbi i nastavnici vještina.

UPIS I DIPLOMIranJE STUDENATA

Školska godina	Upis studenata						Diplomirali	
	ukupno		redovni		izvanredni		ukupno	žene
	ukupno	žene	ukupno	žene	ukupno	žene		
1956/57	113	3	74	—	39	3	107	...
1957/58	273	8	162	3	111	5	123	...
1958/59	305	10	161	3	144	7	127	...
1959/60	299	9	185	4	114	5	123	...
1960/61	311	12	196	5	115	7	79	...
1961/62	302	11	161	5	141	6	118	...
1962/63	298	7	140	3	158	4	112	...
1963/64	680	53	186	9	494	44	82	...
1964/65	902	108	261	11	641	97	106	...
1965/66	803	151	112	9	691	142	115	...
1966/67	175	28	82	11	93	17	132	...
1967/68	586	111	85	8	501	103

Napomena: Visoka privredna škola u sastavu je Sveučilišta od 1962. godine.

Nije bilo kandidata koji su postigli doktorat nauka, a nije organizirana ni nastava trećeg stupnja.

STVARNO TRAJANJE STUDIJA REDOVNIH STUDENATA
KOJI SU DIPLOMIRALI OD 1960—1967. GODINE

Godina diplomiranja	Trajanje studija u godinama	
	prosječno	medijan
1960	2,3	2,2
1961	2,6	2,3
1962	2,7	2,5
1963	3,4	3,2
1964	3,4	3,1
1965	4,2	4,0
1966	4,0	3,2
1967	3,6	3,2

Visoka privredna škola u Zagrebu

REDOVITI STUDENTI PO GRUPAMA ZANIMANJA I POLOŽAJU U ZANIMANJU RODITELJA
U ŠK. GOD. 1959/60. I 1964/65.

Školska godina	Grupe zanimanja	Položaj u zanimanju							Ukupno
		Radnik – službenik	Član selj. ili proiz. prerad. zadruge	Samostalan bez radnika	Poslodavac	Pomažući član obitelji	Osobe s osobnim prihodom i uzdrž.	Nepoznato	
1959/60.	Poljoprivrednici, ribari i šumski radnici	—	—	1	—	—	—	—	1
	Rudari	—	—	—	—	—	—	—	—
	Industr. i zanat. radnici	1	—	—	—	—	—	—	1
	Saobraćajno osoblje	—	—	—	—	—	—	—	—
	Trgovinsko osoblje	—	—	—	—	—	—	—	—
	Osoblje usluga i zaštite	—	—	—	—	—	—	—	—
	Financijsko, kancelarijsko i rukovodeće osoblje	1	—	—	—	—	—	—	1
	Stručnjaci i umjetnici	—	—	—	—	—	—	—	—
	Osobe s osobnim prihodom	—	—	—	—	—	—	—	—
	Nepoznato	—	—	—	—	—	—	—	—
	Ukupno		2	—	1	—	—	—	3
1964/65.	Poljoprivrednici, ribari i šumski radnici	—	—	2	—	—	—	—	2
	Rudari	1	—	—	—	—	—	—	1
	Industr. i zanat. radnici	4	—	—	1	—	—	—	5
	Saobraćajno osoblje	—	—	—	—	—	—	—	—
	Trgovinsko osoblje	2	—	—	—	—	—	—	2
	Osoblje usluga i zaštite	—	—	—	—	—	—	—	—
	Financijsko, kancelarijsko i rukovodeće osoblje	28	—	—	—	—	—	—	28
	Stručnjaci i umjetnici	14	—	—	—	—	—	—	14
	Osobe s osobnim prihodom	—	—	—	—	—	9	—	9
	Nepoznato	—	—	—	—	—	—	70	70
Ukupno		49	—	2	1	—	9	70	131

Napomena: Na Visokoj privrednoj školi velik je broj redovnih studenata koji imaju studijski plaćeni dopust, a ti studenti nisu uključeni u ove podatke.

NASTAVNICI I SURADNICI U NASTAVI

školska godina	Nastavnici						Suradnici u nastavi			
	ukupno	profesori		docenti	ostali	honorar.	ukupno	asistenti	ostali	honorar.
		redovni	izvanr.							
1956/57	8	2	—	—	—	6	—	—	—	—
1957/58	8	3	—	—	—	5	—	—	—	—
1958/59	14	—	—	—	4	10	—	—	—	4
1959/60	26	6	—	—	—	20	8	5	1	2
1960/61	8	—	3	—	1	4	10	4	1	5
1961/62	15	—	2	1	2	10	5	4	1	—
1962/63	11	—	2	1	3	5	5	4	1	—
1963/64	12	—	2	2	3	5	6	5	1	—
1964/65	19	1	1	2	4	11	8	6	—	2
1965/66	25	1	1	2	5	16	7	4	—	3
1966/67	22	2	1	3	4	12	11	7	1	3
1967/68	25	2	1	3	5	14	7	7	—	—

Napomena: U nastavnike »ostale« uključeni su profesori srednje škole i profesori više škole a u »ostale« suradnike u nastavi uključeni su rukovodioci vježbi i nastavnici vještina.

UPIS I DIPLOMIranJE STUDENATA

Školska godina	Upis studenata						Diplomirali	
	ukupno		redovni		izvanredni		ukupno	žene
	ukupno	žene	ukupno	žene	ukupno	žene		
1956/57	220	13	73	1	147	12	158	6
1957/58	375	26	148	8	227	18	123	13
1958/59	358	22	145	12	213	10	103	6
1959/60	139	6	137	6	2	—	127	10
1960/61	220	10	161	8	59	2	194	10
1961/62	268	10	169	7	99	3	113	4
1962/63	385	26	54	5	331	21	85	1
1963/64	591	59	184	19	407	40	66	9
1964/65	707	96	197	34	510	62	36	8
1965/66	700	129	281	62	419	67	10	—
1966/67	680	123	279	83	401	40	78	5
1967/68	1089	261	549	170	540	91	92	14

Napomena: Visoka upravna škola u sastavu je Sveučilišta od 3. srpnja 1962.

Na toj školi nije bilo organizirane nastave trećeg stupnja niti je bilo kandidata koji su postigli doktorat nauka.

STVARNO TRAJANJE STUDIJA REDOVNIH STUDENATA
KOJI SU DIPLOMIRALI OD 1960—1967. GODINE

Godina diplomiranja	Trajanje studija u godinama	
	prosječno	medijan
1960	2,2	2,1
1961	2,5	2,2
1962	2,8	2,6
1963	3,5	3,1
1964	3,4	3,1
1965	3,8	3,7
1966	3,9	3,6
1967	3,8	3,4

Visoka upravna škola u Zagrebu

REDOVITI STUDENTI PO GRUPAMA ZANIMANJA I POLOŽAJU U ZANIMANJU RODITELJA
U ŠK. GOD. 1959/60. I 1964/65.

Školska godina	Grupe zanimanja	Položaj u zanimanju							Ukupno
		Radnik – službenik	Član selj. ili proiz. prerad. zadruge	Samostalan bez radnika	Poslodavac	Pomažući član obitelji	Osobe s osobnim prihodom i uzdrž.	Nepoznato	
1959/60. ¹	Poljoprivrednici, ribari i šumski radnici	—	—	—	—	—	—	—	—
	Rudari	—	—	—	—	—	—	—	—
	Industr. i zanat. radnici	—	—	—	—	—	—	—	—
	Saobraćajno osoblje	—	—	—	—	—	—	—	—
	Trgovinsko osoblje	—	—	—	—	—	—	—	—
	Osoblje usluga i zaštite	—	—	—	—	—	—	—	—
	Financijsko, kancelarijsko i rukovodeće osoblje	—	—	—	—	—	—	—	—
	Stručnjaci i umjetnici	—	—	—	—	—	—	—	—
	Osobe s osobnim prihodom.	—	—	—	—	—	1	—	1
	Nepoznato	—	—	—	—	—	1	—	1
Ukupno	—	—	—	—	—	2	—	2	
1964/65.	Poljoprivrednici, ribari i šumski radnici	1	1	9	—	—	—	—	11
	Rudari	—	—	—	—	—	—	—	—
	Industr. i zanat. radnici	14	—	6	—	—	—	—	20
	Saobraćajno osoblje	4	—	—	—	—	—	—	4
	Trgovinsko osoblje	2	—	—	—	—	—	—	2
	Osoblje usluga i zaštite	4	—	—	1	—	—	—	5
	Financijsko, kancelarijsko i rukovodeće osoblje	27	—	—	—	—	—	—	27
	Stručnjaci i umjetnici	17	—	—	—	—	—	—	17
	Osobe s osobnim prihodom.	—	—	—	—	—	24	—	24
	Nepoznato	—	—	—	—	—	—	49	49
Ukupno	69	1	15	1	—	24	49	159	

¹ Šk. god. 1959/60. većina redovnih studenata te škole bili su upućeni iz radnog odnosa i imali su studijski plaćeni dopust. Ti studenti nisu uključeni u ovu tabelu (vidi općenite bilješke o izvorima podataka).

Visoka škola za fizičku kulturu u Zagrebu

NASTAVNICI I SURADNICI U NASTAVI

Školska godina	Nastavnici						Suradnici u nastavi			
	ukupno	profesori		docenti	ostali	honorar.	ukupno	asistenti	ostali	honorar.
		redovni	izvanr.							
1959/60	14	—	3	1	—	10	9	4	5	—
1960/61	14	—	3	1	1	9	12	6	1	5
1961/62	20	—	3	3	6	8	14	6	4	4
1962/63	26	—	4	6	11	5	9	4	3	2
1963/64	30	—	5	5	13	7	17	14	—	3
1964/65	31	—	4	5	14	8	16	11	—	5
1965/66	30	—	4	5	15	6	18	13	4	1
1966/67	37	—	6	4	15	12	22	16	1	5
1967/68	34	1	7	5	11	10	19	18	1	—

UPIS I DIPLOMIRANJE STUDENATA

Školska godina	Upis studenata						Diplomirali	
	ukupno		redovni		izvanredni		ukupno	žene
	ukupno	žene	ukupno	žene	ukupno	žene		
1959/60	149	29	73	16	76	13	—	—
1960/61	178	35	132	28	46	7	—	—
1961/62	214	37	193	33	21	4	—	—
1962/63	261	52	232	45	29	7	11	3
1963/64	251	41	245	40	6	1	14	3
1964/65	249	43	245	42	4	1	30	4
1965/66	255	33	213	33	42	—	16	5
1966/67	205	29	203	29	2	—	30	12
1967/68	227	40	224	40	3	—	25	3

STVARNO TRAJANJE ŠKOLOVANJA REDOVNIH STUDENATA
KOJI SU DIPLOMIRALI U GODINAMA 1963—1967.

Godina diplomiranja	Trajanje studija u godinama	
	prosječno	medijan
1963	4,1	—
1964	4,6	4,6
1965	6,1	5,1
1966	5,8	5,9
1967	5,5	5,4

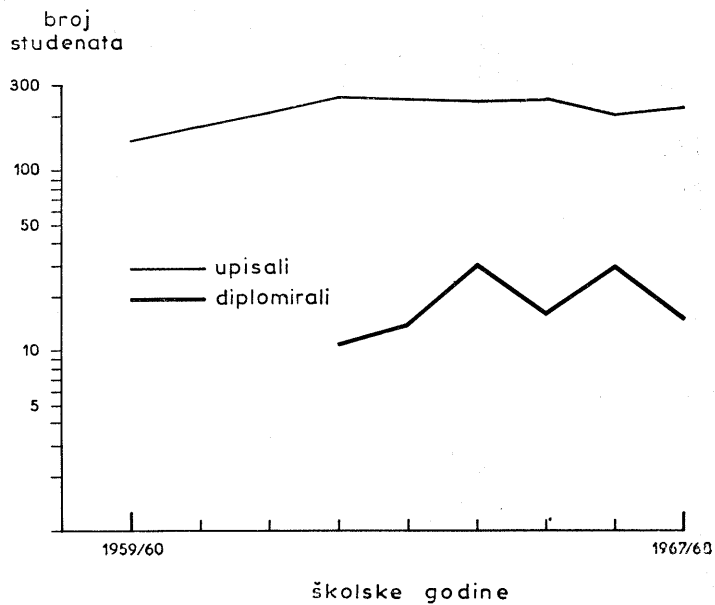
Napomena: Visoka škola za fizičku kulturu primljena je u sastav Sveučilišta 1967. godine. Na toj visokoj školi nije organizirana nastava trećeg stupnja i nije bilo kandidata koji su postigli doktorat nauka.

REDOVITI STUDENTI PO GRUPAMA ZANIMANJA I POLOŽAJU U ZANIMANJU RODITELJA

U SK. GOD. 1959/60. I 1964/65.

Skolska godina	Grupe zanimanja	Položaj u zanimanju							Ukupno
		Radnik – službenik	Član selj. ili proiz. prerad. zadruge	Samostalan bez radnika	Poslodavac	Pomažići član obitelji	Osobe s osobnim prihodom i uzdrž.	Nepoznato	
1959/60.	Poljoprivrednici, ribari i šumski radnici	—	—	2	—	—	—	—	2
	Rudari	—	—	—	—	—	—	—	—
	Industr. i zanat. radnici	13	—	5	2	—	—	—	20
	Saobraćajno osoblje	2	—	—	—	—	—	—	2
	Trgovinsko osoblje	2	—	—	—	—	—	—	2
	Osoblje usluga i zaštite	2	—	—	—	—	—	—	2
	Financijsko, kancelarijsko i rukovodeće osoblje	17	—	—	—	—	—	—	17
	Stručnjaci i umjetnici	12	—	—	—	—	—	—	12
	Osobe s osobnim prihod.	—	—	—	10	—	—	—	10
	Nepoznato	—	—	—	5	—	—	—	5
Ukupno	48	—	7	17	—	—	—	72	
1964/65.	Poljoprivrednici, ribari i šumski radnici	1	1	8	—	—	—	—	10
	Rudari	—	—	—	—	—	—	—	—
	Industr. i zanat. radnici	20	—	2	6	1	—	—	29
	Saobraćajno osoblje	7	—	—	—	—	—	—	7
	Trgovinsko osoblje	7	—	—	—	—	—	—	7
	Osoblje usluga i zaštite	9	—	—	1	—	—	—	10
	Financijsko, kancelarijsko i rukovodeće osoblje	61	—	—	—	—	—	—	61
	Stručnjaci i umjetnici	21	—	—	—	—	—	—	21
	Osobe s osobnim prihod.	—	—	—	—	—	57	—	57
	Nepoznato	—	—	—	—	—	—	33	33
Ukupno	126	1	10	7	1	57	33	235	

Visoka škola za fizičku kulturu u Zagrebu



NASTAVNICI I SURADNICI U NASTAVI

Školska godina	Nastavnici						Suradnici u nastavi			
	ukupno	profesori		docenti	ostali	honorar.	ukupno	asistenti	ostali	honorar.
		redovni	izvanr.							
1962/63	14	—	—	—	5	9	—	—	—	—
1963/64	24	—	—	—	8	16	1	—	—	1
1964/65	28	—	—	—	8	20	3	—	—	3
1965/66	32	—	—	—	10	22	3	—	1	2
1966/67	34	—	—	—	10	24	5	—	1	4
1967/68	35	—	—	—	10	25	7	1	1	5

UPIS I DIPLOMIRANJE STUDENATA

Školska godina	Upis studenata						Diplomirali ¹	
	ukupno		redovni		izvanredni		ukupno	žene
	ukupno	žene	ukupno	žene	ukupno	žene		
1962/63	113	89	113	89	—	—	—	—
1963/64	398	297	315	231	83	66	—	—
1964/65	649	437	408	286	241	151	7	2
1965/66	533	344	292	199	241	145	46	32
1966/67	525	347	270	188	255	159	74	42
1967/68	593	398	289	210	304	188	74	49

STVARNO TRAJANJE STUDIJA REDOVNIH STUDENATA
KOJI SU DIPLOMIRALI¹ U GODINAMA 1965—1967.

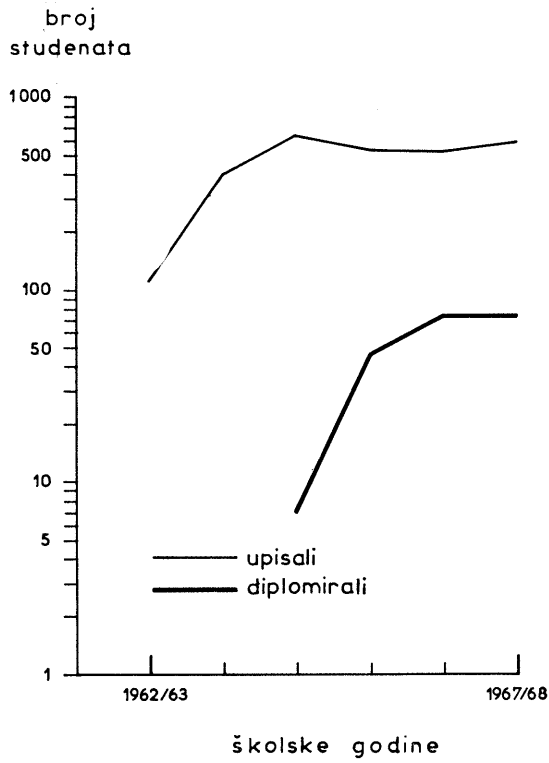
Godina diplomiranja	Trajanje studija u godinama	
	prosječno	medijan
1965	2,1	—
1966	2,9	2,8
1967	2,7	2,5

Napomena: Visoka defektološka škola primljena je u sastav Sveučilišta 1964. godine.

¹ Prikazan je samo broj studenata koji su diplomirali na drugom stupnju nastave. Nastava trećeg stupnja nije organizirana, a nije bilo ni kandidata koji su na toj školi stekli doktorat nauka.

REDOVITI STUDENTI PO GRUPAMA ZANIMANJA I POLOŽAJU U ZANIMANJU RODITELJA
U ŠK. GOD. 1964/65.

Skolska godina	Grupe zanimanja	Položaj u zanimanju							Ukupno
		Radnik – službenik	Član selj. ili proiz. prerad. zadruge	Samostalan bez radnika	Poslodavac	Pomažući član obitelji	Osobe s osobnim prihodom i uzdrž.	Nepoznato	
1964/65.	Poljoprivrednici, ribari i šumski radnici	2	—	15	—	2	—	—	19
	Rudari	1	—	—	—	—	—	—	1
	Industr. i zanat. radnici	35	1	5	6	—	—	1	48
	Saobraćajno osoblje	9	—	—	—	—	—	—	9
	Trgovinsko osoblje	12	—	—	—	—	—	—	12
	Osoblje usluga i zaštite	3	—	—	—	—	—	—	3
	Financijsko, kancelarijsko i rukovodeće osoblje	79	—	—	—	—	—	—	79
	Stručnjaci i umjetnici	44	—	—	—	—	—	—	44
	Osobe s osobnim prihodom.	—	—	—	—	—	55	—	55
	Nepoznato	—	—	—	—	—	—	63	63
	Ukupno	185	1	20	6	2	55	64	333



Visoka tehnička škola u Zagrebu

NASTAVNICI I SURADNICI U NASTAVI

Školska godina	Nastavnici						Suradnici u nastavi			
	ukupno	profesori		docenti	ostali	honorar.	ukupno	asistenti	ostali	honorar.
		redovni	izvanr.							
1958/59	8	—	—	—	—	8	25	—	—	25
1959/60	18	3	2	1	1	11	18	3	—	15
1960/61	13	5	3	4	1	—	14	10	4	—
1961/62	18	5	4	5	1	3	16	11	5	—
1962/63	37	1	1	7	8	20	74	15	5	54
1963/64	40	1	1	7	8	23	68	14	5	49
1964/65	38	1	2	6	7	22	81	14	6	61
1965/66	44	2	5	6	10	21	63	23	1	39
1966/67	37	2	5	6	3	21	69	26	6	37

UPIS I DIPLOMIRANJE STUDENATA

Školska godina	Upis studenata						Diplomirali	
	ukupno		redovni		izvanredni		ukupno	žene
	ukupno	žene	ukupno	žene	ukupno	žene		
1958/59	146	—	146	—	—	—	—	—
1959/60	276	1	276	1	—	—	—	—
1960/61	409	1	409	1	—	—	—	—
1961/62	487	1	487	1	—	—	—	—
1962/63	459	1	436	1	23	—	127	—
1963/64	460	1	410	1	30	—	108	7
1964/65	411	1	342	1	69	—	120	—
1965/66	417	1	355	1	62	—	40	—
1966/67	559	2	398	1	161	1	50	—
1967/68*	—	—	—	—	—	—	62	—

Napomena: Visoka tehnička škola ušla je u sastav Sveučilišta 1961. godine.

* Školske godine 1967/68. integrirana je sa Strojarsko-brodograđevnim fakultetom u Fakultet strojarstva i brodogradnje.

NASTAVNICI I SURADNICI U NASTAVI

Školska godina	Nastavnici						Suradnici u nastavi			
	ukupno	profesori		docenti	ostali	honorar.	ukupno	asistenti	ostali	honorar.
		redovni	izvanr.							
1960/61	13	—	1	1	5	6	4	4	—	—
1961/62	25	—	3	1	11	10	15	6	1	8
1962/63	31	—	3	—	12	16	15	7	—	8
1963/64	36	—	3	—	12	21	17	9	—	8
1964/65	37	—	3	—	12	22	14	8	—	6
1965/66	33	—	3	1	11	18	19	11	—	8
1966/67	36	—	4	1	10	21	16	—	11	5
1967/68	36	—	4	4	8	20	14	11	—	3

UPIS I DIPLOMIranJE STUDENATA

Školska godina	Upis studenata						Diplomirali	
	ukupno		redovni		izvanredni		ukupno	žene
	ukupno	žene	ukupno	žene	ukupno	žene		
1960/61	250	18	89	10	161	8	—	—
1961/62	223	29	139	20	84	9	—	—
1962/63	339	43	231	33	108	10	1	—
1963/64	200	30	154	23	46	7	36	3
1964/65	152	30	117	19	35	11	33	—
1965/66	201	46	146	37	55	9	54	15
1966/67	270	81	223	69	47	12	49	10
1967/68	371	41	330	38	41	3	30	4

STVARNO TRAJANJE STUDIJA REDOVNIH STUDENATA
KOJI SU DIPLOMIRALI U GODINAMA 1963—1967.

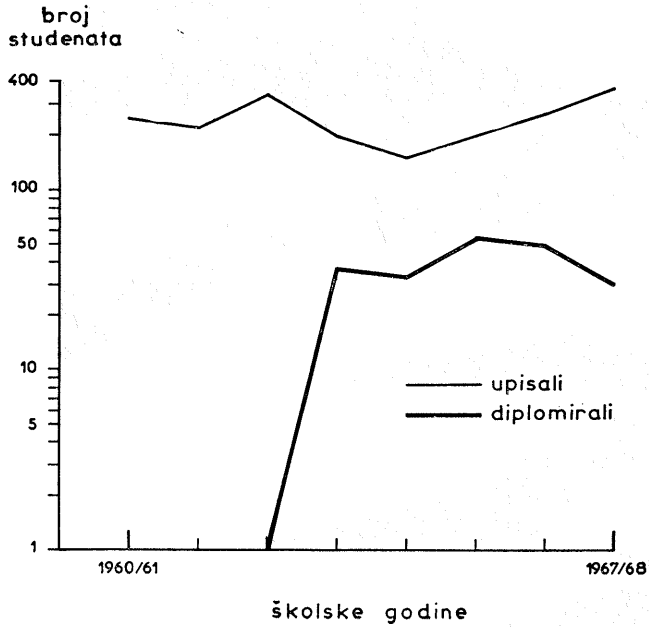
Godina diplomiranja	Trajanje studija u godinama	
	prosječno	medijan
1963	3,2	3,1
1964	3,7	3,7
1965	4,1	4,0
1966	3,7	3,5
1967	4,9	4,8

Napomena: Nastava trećeg stupnja nije organizirana. Nije bilo kandidata koji su na toj visokoj školi stekli doktorat nauka.

REDOVITI STUDENTI PO GRUPAMA ZANIMANJA I POLOŽAJU U ZANIMANJU RODITELJA
U ŠK. GOD. 1964/65.

Školska godina	Grupe zanimanja	Položaj u zanimanju							Ukupno
		Radnik – službenik	Član selj. ili proiz. prerad. zadruge	Samostalan bez radnika	Poslodavac	Pomažući član obitelji	Osobe s osobnim prihodom i uzdrž.	Nepoznato	
1964/65.	Poljoprivrednici, ribari i šumski radnici	2	—	23	—	—	—	—	25
	Rudari	—	—	—	—	—	—	—	—
	Industr. i zanat. radnici	9	—	4	1	—	—	—	14
	Saobraćajno osoblje	2	—	—	—	—	—	—	2
	Trgovinsko osoblje	1	—	—	—	—	—	—	1
	Osoblje usluga i zaštite	1	—	—	—	—	—	—	1
	Financijsko, kancelarijsko i rukovodeće osoblje	24	—	—	—	—	—	—	24
	Stručnjaci i umjetnici	6	—	—	—	—	—	—	6
	Osobe s osobnim prihodom.	—	—	—	—	—	13	—	13
	Nepoznato	—	—	—	—	—	—	24	24
Ukupno	45	—	17	1	—	13	24	110	

Visoka poljoprivredna škola u Osijeku



NASTAVNICI I SURADNICI U NASTAVI

školska godina	Nastavnici						Suradnici u nastavi			
	ukupno	profesori		docenti	ostali	honorar.	ukupno	asistenti	ostali	honorar.
		redovni	izvanr.							
1956/57	8	2	—	—	—	6	—	—	—	—
1957/58	8	3	—	—	—	5	—	—	—	—
1958/59	14	—	—	—	4	10	—	—	—	4
1959/60	26	6	—	—	—	20	8	5	1	2
1960/61	8	—	3	—	1	4	10	4	1	5
1961/62	15	—	2	1	2	10	5	4	1	—
1962/63	11	—	2	1	3	5	5	4	1	—
1963/64	12	—	2	2	3	5	6	5	1	—
1964/65	19	1	1	2	4	11	8	6	—	2
1965/66	25	1	1	2	5	16	7	4	—	3
1966/67	22	2	1	3	4	12	11	7	1	3
1967/68	25	2	1	3	5	14	7	7	—	—

Napomena: U nastavnike »ostale« uključeni su profesori srednje škole i profesori više škole a u »ostale« suradnike u nastavi uključeni su rukovodioci vježbi i nastavnici vještina.

Visoka upravna škola u Zagrebu

UPIS I DIPLOMIranJE STUDENATA

Školska godina	Upis studenata						Diplomirali	
	ukupno		redovni		izvanredni		ukupno	žene
	ukupno	žene	ukupno	žene	ukupno	žene		
1956/57	220	13	73	1	147	12	158	6
1957/58	375	26	148	8	227	18	123	13
1958/59	358	22	145	12	213	10	103	6
1959/60	139	6	137	6	2	—	127	10
1960/61	220	10	161	8	59	2	194	10
1961/62	268	10	169	7	99	3	113	4
1962/63	385	26	54	5	331	21	85	1
1963/64	591	59	184	19	407	40	66	9
1964/65	707	96	197	34	510	62	36	8
1965/66	700	129	281	62	419	67	10	—
1966/67	680	123	279	83	401	40	78	5
1967/68	1089	261	549	170	540	91	92	14

Napomena: Visoka upravna škola u sastavu je Sveučilišta od 3. srpnja 1962.

Na toj školi nije bilo organizirane nastave trećeg stupnja niti je bilo kandidata koji su postigli doktorat nauka.

STVARNO TRAJANJE STUDIJA REDOVNIH STUDENATA
KOJI SU DIPLOMIRALI OD 1960—1967. GODINE

Godina diplomiranja	Trajanje studija u godinama	
	prosječno	medijan
1960	2,2	2,1
1961	2,5	2,2
1962	2,8	2,6
1963	3,5	3,1
1964	3,4	3,1
1965	3,8	3,7
1966	3,9	3,6
1967	3,8	3,4

Visoka upravna škola u Zagrebu

REDOVITI STUDENTI PO GRUPAMA ZANIMANJA I POLOŽAJU U ZANIMANJU RODITELJA
U ŠK. GOD. 1959/60. I 1964/65.

Školska godina	Grupe zanimanja	Položaj u zanimanju						Ukupno	
		Radnik – službenik	Član selj. ili proiz. prerad. zadruge	Samostalan bez radnika	Poslodavac	Pomažući član obitelji	Osobe s osobnim prihodom i uzdrž.		Nepoznato
1959/60. ¹	Poljoprivrednici, ribari i šumski radnici	—	—	—	—	—	—	—	
	Rudari	—	—	—	—	—	—	—	
	Industr. i zanat. radnici	—	—	—	—	—	—	—	
	Saobraćajno osoblje	—	—	—	—	—	—	—	
	Trgovinsko osoblje	—	—	—	—	—	—	—	
	Osoblje usluga i zaštite	—	—	—	—	—	—	—	
	Financijsko, kancelarijsko i rukovodeće osoblje	—	—	—	—	—	—	—	
	Stručnjaci i umjetnici	—	—	—	—	—	—	—	
	Osobe s osobnim prihodom.	—	—	—	—	—	1	—	1
	Nepoznato	—	—	—	—	—	1	—	1
Ukupno		—	—	—	—	—	2	—	2
1964/65.	Poljoprivrednici, ribari i šumski radnici	1	1	9	—	—	—	—	11
	Rudari	—	—	—	—	—	—	—	—
	Industr. i zanat. radnici	14	—	6	—	—	—	—	20
	Saobraćajno osoblje	4	—	—	—	—	—	—	4
	Trgovinsko osoblje	2	—	—	—	—	—	—	2
	Osoblje usluga i zaštite	4	—	—	1	—	—	—	5
	Financijsko, kancelarijsko i rukovodeće osoblje	27	—	—	—	—	—	—	27
	Stručnjaci i umjetnici	17	—	—	—	—	—	—	17
	Osobe s osobnim prihodom.	—	—	—	—	—	24	—	24
	Nepoznato	—	—	—	—	—	—	49	49
Ukupno	69	1	15	1	—	24	49	159	

¹ Šk. god. 1959/60. većina redovnih studenata te škole bili su upućeni iz radnog odnosa i imali su studijski plaćeni dopust. Ti studenti nisu uključeni u ovu tabelu (vidi općenite bilješke o izvorima podataka).

Visoka škola za fizičku kulturu u Zagrebu

NASTAVNICI I SURADNICI U NASTAVI

Skolska godina	Nastavnici						Suradnici u nastavi			
	ukupno	profesori		docenti	ostali	honorar.	ukupno	asistenti	ostali	honorar.
		redovni	izvanr.							
1959/60	14	—	3	1	—	10	9	4	5	—
1960/61	14	—	3	1	1	9	12	6	1	5
1961/62	20	—	3	3	6	8	14	6	4	4
1962/63	26	—	4	6	11	5	9	4	3	2
1963/64	30	—	5	5	13	7	17	14	—	3
1964/65	31	—	4	5	14	8	16	11	—	5
1965/66	30	—	4	5	15	6	18	13	4	1
1966/67	37	—	6	4	15	12	22	16	1	5
1967/68	34	1	7	5	11	10	19	18	1	—

UPIS I DIPLOMIRANJE STUDENATA

Skolska godina	Upis studenata						Diplomirali	
	ukupno		redovni		izvanredni		ukupno	žene
	ukupno	žene	ukupno	žene	ukupno	žene		
1959/60	149	29	73	16	76	13	—	—
1960/61	178	35	132	28	46	7	—	—
1961/62	214	37	193	33	21	4	—	—
1962/63	261	52	232	45	29	7	11	3
1963/64	251	41	245	40	6	1	14	3
1964/65	249	43	245	42	4	1	30	4
1965/66	255	33	213	33	42	—	16	5
1966/67	205	29	203	29	2	—	30	12
1967/68	227	40	224	40	3	—	25	3

STVARNO TRAJANJE SKOLOVANJA REDOVNIH STUDENATA
KOJI SU DIPLOMIRALI U GODINAMA 1963—1967.

Godina diplomiranja	Trajanje studija u godinama	
	prosječno	medijan
1963	4,1	—
1964	4,6	4,6
1965	6,1	5,1
1966	5,8	5,9
1967	5,5	5,4

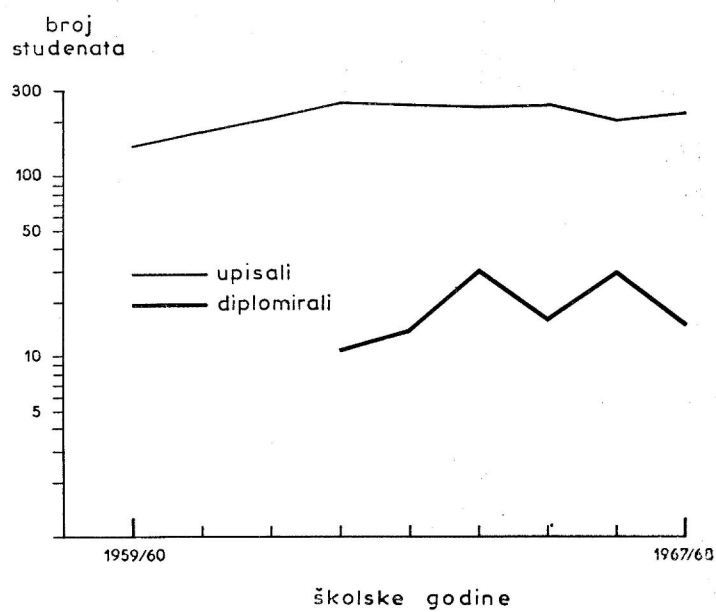
Napomena: Visoka škola za fizičku kulturu primljena je u sastav Sveučilišta 1967. godine. Na toj visokoj školi nije organizirana nastava trećeg stupnja i nije bilo kandidata koji su postigli doktorat nauka.

Visoka škola za fizičku kulturu u Zagrebu

REDOVITI STUDENTI PO GRUPAMA ZANIMANJA I POLOŽAJU U ZANIMANJU RODITELJA
U ŠK. GOD. 1959/60. I 1964/65.

Školska godina	Grupe zanimanja	Položaj u zanimanju						Ukupno	
		Radnik – službenik	Član selj. ili proiz. prerad. zadruge	Samostalan bez radnika	Poslodavac	Pomažući član obitelji	Osobe s osobnim prihodom i uzdrž.		Nepoznato
1959/60.	Poljoprivrednici, ribari i šumski radnici	—	—	2	—	—	—	—	2
	Rudari	—	—	—	—	—	—	—	—
	Industr. i zanat. radnici	13	—	5	2	—	—	—	20
	Saobraćajno osoblje	2	—	—	—	—	—	—	2
	Trgovinsko osoblje	2	—	—	—	—	—	—	2
	Osoblje usluga i zaštite	2	—	—	—	—	—	—	2
	Financijsko, kancelarijsko i rukovodeće osoblje	17	—	—	—	—	—	—	17
	Stručnjaci i umjetnici	12	—	—	—	—	—	—	12
	Osobe s osobnim prihodom.	—	—	—	10	—	—	—	10
	Nepoznato	—	—	—	5	—	—	—	5
Ukupno	48	—	7	17	—	—	—	72	
1964/65.	Poljoprivrednici, ribari i šumski radnici	1	1	8	—	—	—	—	10
	Rudari	—	—	—	—	—	—	—	—
	Industr. i zanat. radnici	20	—	2	6	1	—	—	29
	Saobraćajno osoblje	7	—	—	—	—	—	—	7
	Trgovinsko osoblje	7	—	—	—	—	—	—	7
	Osoblje usluga i zaštite	9	—	—	1	—	—	—	10
	Financijsko, kancelarijsko i rukovodeće osoblje	61	—	—	—	—	—	—	61
	Stručnjaci i umjetnici	21	—	—	—	—	—	—	21
	Osobe s osobnim prihodom.	—	—	—	—	—	57	—	57
	Nepoznato	—	—	—	—	—	—	33	33
Ukupno	126	1	10	7	1	57	33	235	

Visoka škola za fizičku kulturu u Zagrebu



Visoka defektološka škola u Zagrebu

NASTAVNICI I SURADNICI U NASTAVI

Školska godina	Nastavnici						Suradnici u nastavi			
	ukupno	profesori		docenti	ostali	honorar.	ukupno	asistenti	ostali	honorar.
		redovni	izvanr.							
1962/63	14	—	—	—	5	9	—	—	—	—
1963/64	24	—	—	—	8	16	1	—	—	1
1964/65	28	—	—	—	8	20	3	—	—	3
1965/66	32	—	—	—	10	22	3	—	1	2
1966/67	34	—	—	—	10	24	5	—	1	4
1967/68	35	—	—	—	10	25	7	1	1	5

UPIS I DIPLOMIranJE STUDENATA

Školska godina	Upis studenata						Diplomirali ¹	
	ukupno		redovni		izvanredni		ukupno	žene
	ukupno	žene	ukupno	žene	ukupno	žene		
1962/63	113	89	113	89	—	—	—	—
1963/64	398	297	315	231	83	66	—	—
1964/65	649	437	408	286	241	151	7	2
1965/66	533	344	292	199	241	145	46	32
1966/67	525	347	270	188	255	159	74	42
1967/68	593	398	289	210	304	188	74	49

STVARNO TRAJANJE STUDIJA REDOVNIH STUDENATA
KOJI SU DIPLOMIRALI¹ U GODINAMA 1965—1967.

Godina diplomiranja	Trajanje studija u godinama	
	prosječno	medijan
1965	2,1	—
1966	2,9	2,8
1967	2,7	2,5

Napomena: Visoka defektološka škola primljena je u sastav Sveučilišta 1964. godine.

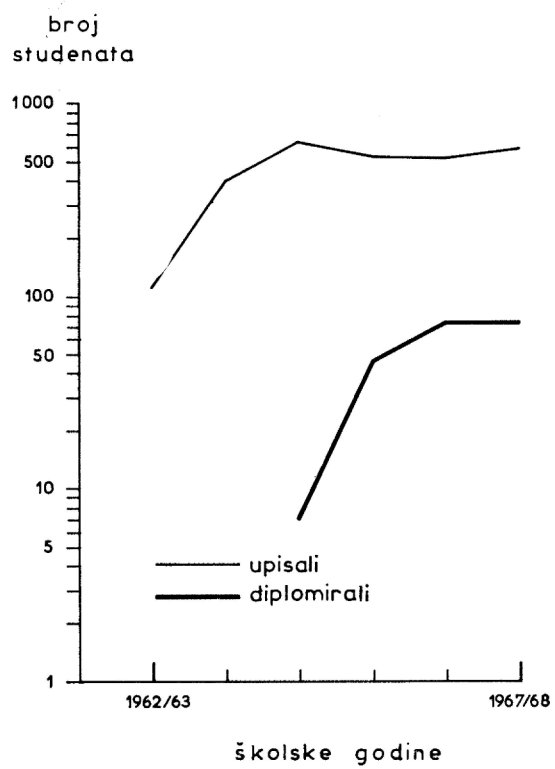
¹ Prikazan je samo broj studenata koji su diplomirali na drugom stupnju nastave. Nastava trećeg stupnja nije organizirana, a nije bilo ni kandidata koji su na toj školi stekli doktorat nauka.

Višoka defektološka škola u Zagrebu

REDOVITI STUDENTI PO GRUPAMA ZANIMANJA I POLOŽAJU U ZANIMANJU RODITELJA
U SK. GOD. 1964/65.

Školska godina	Grupe zanimanja	Položaj u zanimanju							Ukupno
		Radnik – službenik	Član selj. ili proiz. prerad. zadruge	Samostalan bez radnika	Poslodavac	Pomažući član obitelji	Osobe s osobnim prihodom i uzdrž.	Nepoznato	
1964/65.	Poljoprivrednici, ribari i šumski radnici	2	—	15	—	2	—	—	19
	Rudari	1	—	—	—	—	—	—	1
	Industr. i zanat. radnici	35	1	5	6	—	—	1	48
	Saobraćajno osoblje	9	—	—	—	—	—	—	9
	Trgovinsko osoblje	12	—	—	—	—	—	—	12
	Osoblje usluga i zaštite	3	—	—	—	—	—	—	3
	Financijsko, kancelarijsko i rukovodeće osoblje	79	—	—	—	—	—	—	79
	Stručnjaci i umjetnici	44	—	—	—	—	—	—	44
	Osobe s osobnim prihodom.	—	—	—	—	—	55	—	55
	Nepoznato	—	—	—	—	—	—	63	63
U k u p n o	185	1	20	6	2	55	64	333	

Visoka defektološka škola u Zagrebu



Visoka tehnička škola u Zagrebu

NASTAVNICI I SURADNICI U NASTAVI

Školska godina	Nastavnici						Suradnici u nastavi			
	ukupno	profesori		docenti	ostali	honorar.	ukupno	asistenti	ostali	honorar.
		redovni	izvanr.							
1958/59	8	—	—	—	—	8	25	—	—	25
1959/60	18	3	2	1	1	11	18	3	—	15
1960/61	13	5	3	4	1	—	14	10	4	—
1961/62	18	5	4	5	1	3	16	11	5	—
1962/63	37	1	1	7	8	20	74	15	5	54
1963/64	40	1	1	7	8	23	68	14	5	49
1964/65	38	1	2	6	7	22	81	14	6	61
1965/66	44	2	5	6	10	21	63	23	1	39
1966/67	37	2	5	6	3	21	69	26	6	37

UPIS I DIPLOMIRANJE STUDENATA

Školska godina	Upis studenata						Diplomirali	
	ukupno		redovni		izvanredni		ukupno	žene
	ukupno	žene	ukupno	žene	ukupno	žene		
1958/59	146	—	146	—	—	—	—	—
1959/60	276	1	276	1	—	—	—	—
1960/61	409	1	409	1	—	—	—	—
1961/62	487	1	487	1	—	—	—	—
1962/63	459	1	436	1	23	—	127	—
1963/64	460	1	410	1	30	—	108	7
1964/65	411	1	342	1	69	—	120	—
1965/66	417	1	355	1	62	—	40	—
1966/67	559	2	398	1	161	1	50	—
1967/68*	—	—	—	—	—	—	62	—

Napomena: Visoka tehnička škola ušla je u sastav Sveučilišta 1961. godine.

* Školske godine 1967/68. integrirana je sa Strojarsko-brodograđevnim fakultetom u Fakultet strojarstva i brodogradnje.

Visoka poljoprivredna škola u Osijeku

NASTAVNICI I SURADNICI U NASTAVI

Školska godina	Nastavnici						Suradnici u nastavi			
	ukupno	profesori		docenti	ostali	honorar.	ukupno	asistenti	ostali	honorar.
		redovni	izvanr.							
1960/61	13	—	1	1	5	6	4	4	—	—
1961/62	25	—	3	1	11	10	15	6	1	8
1962/63	31	—	3	—	12	16	15	7	—	8
1963/64	36	—	3	—	12	21	17	9	—	8
1964/65	37	—	3	—	12	22	14	8	—	6
1965/66	33	—	3	1	11	18	19	11	—	8
1966/67	36	—	4	1	10	21	16	—	11	5
1967/68	36	—	4	4	8	20	14	11	—	3

UPIS I DIPLOMIranJE STUDENATA

Školska godina	Upis studenata						Diplomirali	
	ukupno		redovni		izvanredni		ukupno	žene
	ukupno	žene	ukupno	žene	ukupno	žene		
1960/61	250	18	89	10	161	8	—	—
1961/62	223	29	139	20	84	9	—	—
1962/63	339	43	231	33	108	10	1	—
1963/64	200	30	154	23	46	7	36	3
1964/65	152	30	117	19	35	11	33	—
1965/66	201	46	146	37	55	9	54	15
1966/67	270	81	223	69	47	12	49	10
1967/68	371	41	330	38	41	3	30	4

STVARNO TRAJANJE STUDIJA REDOVNIH STUDENATA
KOJI SU DIPLOMIRALI U GODINAMA 1963—1967.

Godina diplomiranja	Trajanje studija u godinama	
	prosječno	medijan
1963	3,2	3,1
1964	3,7	3,7
1965	4,1	4,0
1966	3,7	3,5
1967	4,9	4,8

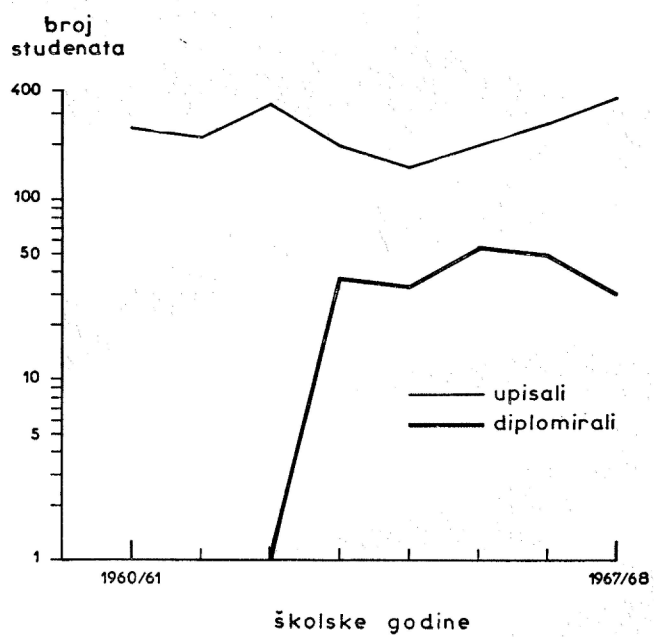
Napomena: Nastava trećeg stupnja nije organizirana. Nije bilo kandidata koji su na toj visokoj školi stekli doktorat nauka.

Visoka poljoprivredna škola u Osijeku

REDOVITI STUDENTI PO GRUPAMA ZANIMANJA I POLOŽAJU U ZANIMANJU RODITELJA
U SK. GOD. 1964/65.

Školska godina	Grupe zanimanja	Položaj u zanimanju						Ukupno
		Radnik – službenik	Član selj. ili proiz. prerađ. zadruge	Samostalan bez radnika	Poslodavac	Pomažući član obitelji	Osobe s osobnim prihodom i uzdrž.	
1964/65.	Poljoprivrednici, ribari i šumski radnici	2	—	23	—	—	—	25
	Rudari	—	—	—	—	—	—	—
	Industr. i zanat. radnici	9	—	4	1	—	—	14
	Saobraćajno osoblje	2	—	—	—	—	—	2
	Trgovinsko osoblje	1	—	—	—	—	—	1
	Osoblje usluga i zaštite	1	—	—	—	—	—	1
	Financijsko, kancelarijsko i rukovodeće osoblje	24	—	—	—	—	—	24
	Stručnjaci i umjetnici	6	—	—	—	—	—	6
	Osobe s osobnim prihodom.	—	—	—	—	—	13	13
	Nepoznato	—	—	—	—	—	—	24
	U k u p n o	45	—	17	1	—	13	24

Višoka poljoprivredna škola u Osijeku



Sveučilište – sveukupno

NASTAVNICI I SURADNICI U NASTAVI,
UPIS STUDENATA, DIPLOMIranJE I STJECANJE DOKTORATA NAUKA

Od šk. god. 1874/75. do 1967/68.

Školska godina	Nastavnici		Suradnici u nastavi		Ukupno upisanih studenata	Diplomirali	Postigli doktorat nauka
	stalni	honorarni	stalni	honorarni			
1874/75	25	—	—	—	205	2	—
1875/76	30	—	1	—	238	2	—
1876/77	31	1	1	—	242	15	—
1877/78	33	—	1	—	274	10	2
1878/79	29	2	1	—	281	17	—
1879/80	34	1	2	—	267	20	1
1880/81	33	2	3	—	254	29	2
1881/82	32	2	3	—	261	17	—
1882/83	32	3	4	—	258	35	1
1883/84	36	1	4	—	242	26	—
1884/85	38	1	4	—	245	35	1
1885/86	37	—	4	—	242	43	3
1886/87	37	1	2	—	295	39	1
1887/88	40	4	3	—	301	43	—
1888/89	40	3	3	—	280	53	4
1889/90	40	3	4	—	291	54	1
1890/91	41	3	5	—	303	85	2
1891/92	41	2	6	—	290	51	2
1892/93	42	1	6	—	326	52	7
1893/94	39	1	6	—	343	60	2
1894/95	42	2	8	—	397	52	1
1895/96	46	3	6	—	365	68	3
1896/97	49	4	7	—	422	57	2
1897/98	51	2	7	—	498	68	4
1898/99	54	1	10	—	578	64	8
1899/900	61	3	7	—	661	68	7
1900/01	65	2	11	—	726	92	5
1901/02	67	—	11	—	835	79	2
1902/03	72	—	8	—	856	93	5
1903/04	69	1	12	—	942	78	4
1904/05	70	3	13	—	1 075	78	4
1905/06	71	3	10	—	1 077	126	3
1906/07	73	2	10	—	1 233	120	4
1907/08	75	1	11	—	1 357	111	3

Sveučilište – sveukupno

Školska godina	Nastavnici		Suradnici u nastavi		Ukupno upisanih studenata	Diplomirali	Postigli doktorat nauka
	stalni	honorarni	stalni	honorarni			
1908/09	69	—	9	—	932	170	6
1909/10	79	1	8	—	1 103	192	8
1910/11	82	—	8	—	1 143	180	7
1911/12	88	2	8	—	1 078	190	9
1912/13	92	1	7	—	947	161	4
1913/14	98	1	7	—	987	186	6
1914/15	101	1	6	—	716	135	2
1915/16	98	1	5	—	483	110	10
1916/17	97	1	6	—	500	118	5
1917/18	85	1	6	—	689	151	8
1918/19	76	2	6	—	2 254	198	16
1919/20	97	8	6	—	2 880	216	14
1920/21	112	4	8	—	2 745	310	13
1921/22	130	4	6	—	2 691	248	14
1922/23	132	9	6	—	2 623	306	14
1923/24	123	10	9	—	2 613	344	12
1924/25	120	15	33	—	2 805	432	21
1925/26	111	33	21	—	3 154	442	18
1926/27	140	59	26	—	3 785	505	18
1927/28	136	40	29	—	2 054	487	37
1928/29	143	71	20	—	4 053	533	30
1929/30	153	47	75	—	4 226	527	16
1930/31	151	46	76	—	4 292	542	27
1931/32	143	48	73	—	4 914	617	24
1932/33	161	59	103	—	4 753	563	19
1933/34	159	70	116	—	5 070	636	24
1934/35	160	72	119	—	5 139	754	11
1935/36	163	88	131	—	4 898	712	27
1936/37	164	76	127	—	5 043	840	31
1937/38	197	100	140	—	5 157	819	26
1938/39	180	88	163	—	5 252	866	22
1939/40	172	71	87*	6	6 322	886	32
1940/41	189	74	53*	6	6 900	841	17
1941/42	189	64	48*	2	6 720	688	27
1942/43	184	81	53*	8	5 838	687	40
1943/44	222	74	56*	5	4 493	599	56

Sveučilište – sveukupno

Školska godina	Nastavnici		Suradnici u nastavi		Ukupno upisanih studenata	Diplomirali	Postigli doktorat nauka
	stalni	honorarni	stalni	honorarni			
1944/45	242	77	58*	6	3 985	233	19
1945/46	193	86	60*	6	7 465	289	9
1946/47	181	95	109*	7	10 225	566	20
1947/48	201	105	107*	3	13 890	625	28
1948/49	229	96	336	26	15 137	704	4
1949/50	250	96	371	19	15 330	919	2
1950/51	266	112	411	33	15 065	1 151	12
1951/52	271	217	566	43	13 039	1 745	19
1952/53	306	174	546	61	12 621	1 989	20
1953/54	298	190	552	93	13 149	1 911	38
1954/55	310	218	586	147	14 342	1 967	34
1955/56	329	165	610	176	14 317	2 004	48
1956/57	338	196	607	340	16 135	2 163	80
1957/58	365	257	642	347	17 567	1 707	64
1958/59	360	199	819	387	19 861	1 981	78
1959/60	404	374	833	391	20 770	2 325	79
1960/61	464	254	904	597	24 225	2 551	91
1961/62	638	244	972	573	26 037	3 849	97
1962/63	746	369	1 006	576	24 045	3 967	80
1963/64	828	473	1 075	617	22 760	4 066	125
1964/65	895	565	1 141	630	23 495	3 943	229
1965/66	935	528	1 202	502	26 132	4 502	235
1966/67	997	533	1 232	412	27 030	4 713	54
1967/68	1 052	528	1 197	413	30 217	4 594	57

Napomena: Podaci pojedinih fakulteta i visokih škola uključeni su u gornji sumarni pregled samo u godinama u kojima su se nalazili u sastavu Sveučilišta.

* Za razdoblje od šk. god. 1939/40. do 1947/48. nisu poznati podaci o suradnicima u nastavi za Medicinski i Tehnički fakultet.

Sveučilište – sveukupno

